

ZONA LIBRE DE COLÓN
INFORME DE LA ACTIVIDAD COMERCIAL
CORRESPONDIENTE AL MES DE FEBRERO DEL 2022

Al concluir el mes de febrero del año 2022, se observa un crecimiento significativo reflejando un proceso de recuperación y mejoramiento de las actividades comerciales que se desarrollan dentro del área.

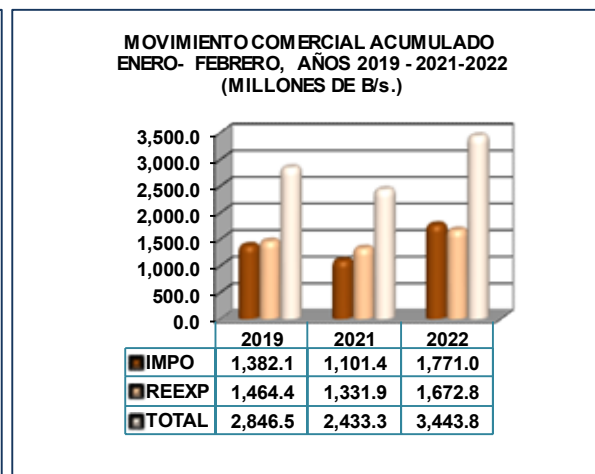
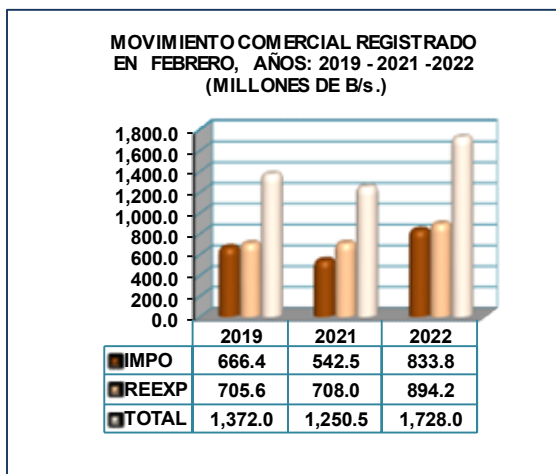
Para este mes la actividad comercial cerró con un total de B/. 1728.0 millones, registrando un crecimiento del 38.2% en comparación al mes de febrero del 2021, mientras en el manejo de carga registró un total de 147.9 miles de toneladas métricas reflejando crecimiento del 17.2% en relación a febrero del 2021.

MOVIMIENTO COMERCIAL REGISTRADO EN TERMINOS DE VALOR (MILLONES DE B/.) MES DE FEBRERO , AÑOS: 2019-2021-2022					
DETALLE	2019	2021	2022	Var % 22/19	Var % 22/21
IMPO	666.4	542.5	833.8	25.1	53.7
REEXP.	705.6	708.0	894.2	26.7	26.3
TOTAL	1,372.0	1,250.5	1,728.0	25.9	38.2

MOVIMIENTO COMERCIAL ACUMULADO ENERO-FEBRERO, REGISTRADO EN TERMINO DE VALOR (MILLONES DE B/.) , AÑOS: 2019-2021-2022					
DETALLE	2019	2021	2022	Var % 22/19	Var % 22/21
IMPO	1,382.1	1,101.4	1,771.0	28.1	60.8
REEXP.	1,464.4	1,331.9	1,672.8	14.2	25.6
TOTAL	2,846.5	2,433.3	3,443.8	21.0	41.5

El renglón de las importaciones cerró con un B/.833.8 millones, representando un crecimiento del 53.7% en comparación al mes de febrero del 2021 y superando en 25.1% de lo registrado en el 2019.

El renglón de las reexportaciones cerró con un total de B/.894.2 millones, reflejando un crecimiento del 26.3% y del 26.7% en relación a febrero del 2021 y 2019 respectivamente.



Los países que registraron mayor actividad en el renglón de las importaciones para este período de enero-febrero fueron: China Continental con una participación del 49.0%, seguido de la Unión Europea con el 10.9%, Singapur con el 6.1%, Estados Unidos de América con el 5.1%, Hong Kong con el 3.8% y Japón con el 3.6%, sumando el 78.5% del total de las importaciones.

Por su parte en el renglón de las reexportaciones los países que registraron mayor actividad para este primer bimestre están: Venezuela con el 9.2%, Costa Rica con el 7.9%, Panamá con el 7.2%, seguido de Colombia con el 6.9%, Chile con el 6.2%, Puerto Rico y Guatemala con el 5.9% le siguen Honduras con el 5.3%, República Dominicana y El Salvador ambos con el 4.9%. Estos países representan el 64.3% del total de las reexportaciones para este mes de febrero que culminó.

En relación al manejo de carga para este mes se registró un total de 147.9 miles de toneladas métricas, reflejando un aumento en términos físicos de 21.7 miles de toneladas métricas, representando un incremento del 17.2% en comparación a febrero del 2021 y un incremento del 9.4% con relación al manejo de carga del 2019, el cual fue de 135.2 miles de toneladas métricas.

MOVIMIENTO COMERCIAL REGISTRADO EN TERMINOS DE PESO (MILES DE TON. MET) MES DE FEBRERO , AÑOS: 2019-2021-2022					
DETALLE	2019	2021	2022	Var % 22/19	Var % 22/21
IMPO	69.4	65.0	77.7	12.0	19.5
REEXP.	65.8	61.2	70.2	6.7	14.7
TOTAL	135.2	126.2	147.9	9.4	17.2

MOVIMIENTO COMERCIAL ACUMULADO ENERO-FEBRERO, REGISTRADO EN TERMINO DE PESO (MILES DE TON. MET) , AÑOS: 2019-2021-2022					
DETALLE	2019	2021	2022	Var % 22/19	Var % 22/21
IMPO	150.4	131.4	169.1	12.4	28.7
REEXP.	127.6	113.8	135.9	6.5	19.4
TOTAL	278.0	245.2	305.0	9.7	24.4

El manejo de carga física registrada durante el período enero-febrero en el renglón de las importaciones fue de 169.1 miles de toneladas métricas, reflejando un crecimiento del 28.7% y 12.4% en comparación al mismo período de los años 2021 y 2019 respectivamente.

En las reexportaciones se registró un manejo de carga física acumulada para este primer bimestre de 135.9 miles de toneladas métricas registrando un crecimiento del 19.4% y 6.5% en comparación al primer bimestre de los años 2021 y 2019 respectivamente.

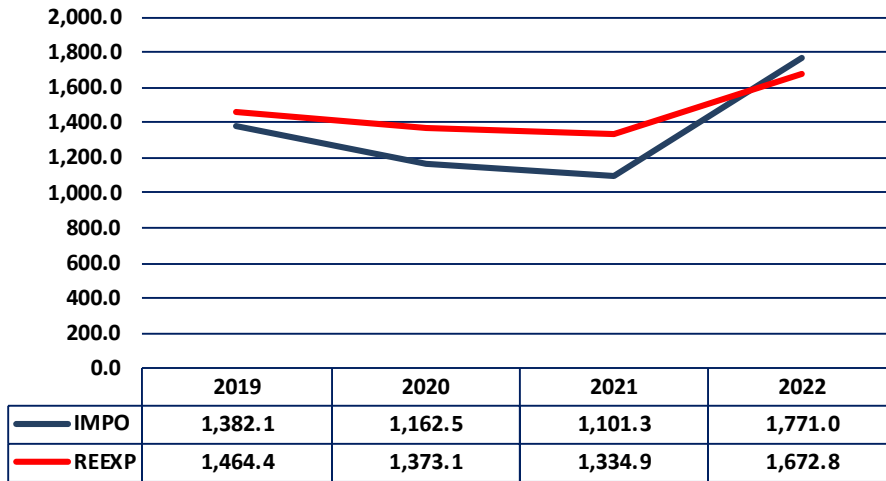
Los países que registraron mayor actividad en el manejo de carga para este período enero-febrero en el renglón de las importaciones fueron: China Continental con una participación del 61.3%, seguido de Estados Unidos de América con el 4.9%, la Unión

Europea con el 5.1%, Reino Unido con el 2.6% y México con el 2.5%, sumando el 76.4% del total de las importaciones.

Por su parte en el renglón de las reexportaciones los países que registraron mayor actividad para este primer bimestre están: Venezuela con el 13.9, Panamá con el 10.2%, le siguen Colombia con el 8.7%, Costa Rica con el 6.5%, Honduras con el 5.6%, República Dominicana y El Salvador con el 4.6%, Estados Unidos con el 4.2%, Cuba y Guatemala con el 3.8% y 3.4% respectivamente. Lo cual representa el 65.5% del total de las reexportaciones para este período.

*DEPARTAMENTO DE ESTADÍSTICA Y ESTUDIOS ECONÓMICOS
DIRECCIÓN DE FINANZAS*

**Movimiento Comercial Acumulado Registrado enero-febrero, años:
2019-2022
(Millones de B/s.)**



**Movimiento Comercial Acumulado Registrado de enero-febrero,
años: 2019-2022
(Miles de Ton. Métricas)**

