


**MINISTERIO DE ECONOMÍA Y FINANZAS**  
**DIRECCIÓN DE PRESUPUESTO DE LA NACIÓN**  
**BALANCE PRESUPUESTARIO - GASTOS**  
**A la Fecha de 31-01-2022**  
**(En Balboas)**

Entidad: ADMINISTRACIÓN DE LA ZONA LIBRE DE COLÓN				
	DETALLES	PRESUPUESTO LEY	PRESUPUESTO MODIFICADO	PRESUPUESTO ASIGNADO
<b>1</b>	<b>GASTOS CORRIENTES</b>	<b>45,395,794</b>	<b>45,395,794</b>	<b>6,249,942</b>
<b>A</b>	<b>OPERACIÓN</b>	<b>23,159,584</b>	<b>23,159,584</b>	<b>2,860,062</b>
<b>1</b>	<b>SERVICIOS PERSONALES</b>	9,266,328	9,266,328	741,220
<b>2</b>	<b>SERVICIOS NO PERSONALES</b>	8,919,216	8,919,216	1,247,680
<b>3</b>	<b>MATERIALES Y SUMINISTROS</b>	2,179,972	2,179,972	857,652
<b>4</b>	<b>MAQUINARIA Y EQUIPO</b>	<b>2,794,068</b>	<b>2,794,068</b>	<b>13,510</b>
	a. DE COMUNICACIÓN	54,010	54,010	13,510
	b. DE ENERGÍA	300,000	300,000	0
	c. OTRAS MAQUINARIAS Y EQUIP. DE PROD.	120,000	120,000	0
	d. DE TRANSPORTE	1,048,000	1,048,000	0
	e. EDUCATIVO Y RECREATIVO	12,060	12,060	0
	f. DE OFICINA	110,110	110,110	0
	g. SEMOVIENTES	413,658	413,658	0
	h. OTROS EQUIPOS	310,900	310,900	0
	i. EQUIPO COMPUTACIONAL	425,330	425,330	0
	j. CREDITO RECONOCIDO	0	0	0
<b>5</b>	<b>ASIGNACIONES GLOBALES</b>		0.00	0.00
<b>B</b>	<b>TRANSFERENCIAS</b>	<b>22,236,210</b>	<b>22,236,210</b>	<b>3,389,880</b>
<b>1</b>	<b>AL SECTOR PÚBLICO</b>	<b>19,822,222</b>	<b>19,822,222</b>	<b>2,242,186</b>
	a. GOBIERNO CENTRAL	19,178,222	19,178,222	1,598,186
	b. ENT. DESCENTRALZADA	60,000	60,000	60,000
	c. EMPRESAS PÚBLICAS	0	0	0


	d.	MUNICIPIOS	584,000	584,000	584,000
<b>2</b>		<b>AL SECTOR PRIVADO</b>	<b>2,144,988</b>	<b>2,144,988</b>	<b>1,080,444</b>
	a.	A PERSONAS			
	b.	A INSTITUCIONES	140,888	140,888	80,444
	c.	AL SECTOR EXTERNO	2,004,100	2,004,100	1,000,000
<b>3</b>		<b>CREDITO RECONOCIDO</b>	0	0	0
<b>4</b>		<b>BECAS DE ESTUDIO</b>	269,000	269,000	67,250
<b>C</b>		<b>DEUDAS</b>	<b>0</b>	<b>0</b>	<b>0</b>
<b>1</b>		<b>AMORTIZACIÓN</b>	<b>0</b>	<b>0</b>	<b>0</b>
	a.	INTERNA	0	0	0
	b.	EXTERNA	0	0	0
<b>2</b>		<b>INTERÉSES</b>	<b>0</b>	<b>0</b>	<b>0</b>
	a.	INTERNA	0	0	0
	b.	EXTERNA	0	0	0
<b>II</b>		<b>GASTOS DE CAPITAL</b>	<b>9,973,206</b>	<b>9,973,206</b>	<b>997,320</b>
<b>A</b>		<b>OBRAS Y CONSTRUCCIONES</b>	<b>9,973,206</b>	<b>9,973,206</b>	<b>997,320</b>
<b>1</b>		<b>VÍAS DE COMUNICACIÓN</b>	<b>1,388,000</b>	<b>1,388,000</b>	<b>138,800</b>
	a.	CARRETERAS Y CAMINOS	0	0	0
	b.	OBRAS PORTUARIAS	0	0	0
	c.	AEROPUERTO Y PISTA ATERRIZAJE	0	0	0
	ch.	AVENIDAS, CALLE Y ACERAS	1,388,000	1,388,000	138,800
	d.	OTRAS VÍAS DE COMUN. TERRESTRE	0	0	0
<b>2</b>		<b>EDIFICACIONES</b>	<b>3,659,190</b>	<b>3,659,190</b>	<b>365,919</b>
	a.	VIVIENDAS	0	0	0
	b.	EDIFICIO DE ADMINISTRACIÓN	3,659,190	3,659,190	365,919
	c.	EDIFICIO PARA EDUCACIÓN	0	0	0
	e.	OTRAS EDIFICACIONES	0	0	0
<b>3</b>		<b>OBRAS HIDRÁULICA Y SANITARIA</b>	<b>616,533</b>	<b>616,533</b>	<b>61,653</b>
	a.	HIDROELÉCTRICA	0	0	0
	b.	ACUEDUCTOS	0	0	0
	c.	SANEAMIENTO DE TIERRA	0	0	0
	d.	ALCANTARILLADO	616,533	616,533	61,653
	e.	OTRAS	0	0	0
	f.	PROTECCIÓN CONTRA INUNDACIÓN			

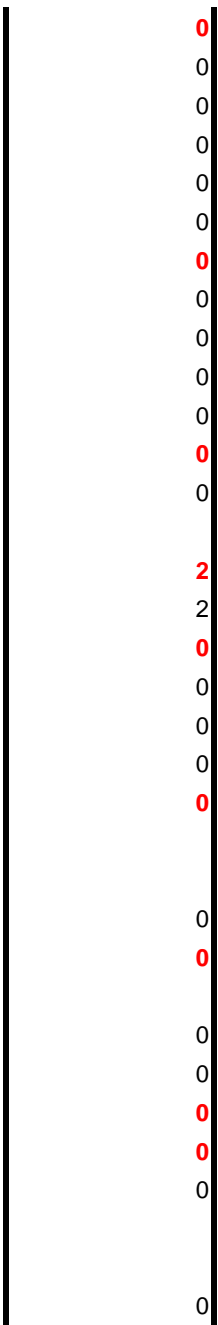
<b>4</b>	<b>INSTALACIONES</b>	<b>1,987,251</b>	<b>1,987,251</b>	<b>198,725</b>
a.	SEÑALIZACIÓN Y DEMARCACIÓN	1,537,251	1,537,251	153,725
b.	INDUSTRIALES	0	0	0
c.	DE SERVICIO	0	0	0
d.	MAQUINARIA Y EQUIPO Y SEMOVIENTES	450,000	450,000	45,000
e.	OTRAS INSTALACIONES	0	0	0
<b>5</b>	<b>OBRAS URBANISTICAS</b>	<b>2,322,232</b>	<b>2,322,232</b>	<b>232,223</b>
a.	OBRAS DE RESTAURACIÓN	2,322,232	2,322,232	232,223
b.	PARQUE/PLAZAS Y JARDINES	0	0	0
c.	CRÉDITO RECONOCIDOS	0	0	0
<b>B</b>	<b>INVERSIONES FINANCIERAS</b>	0	0	0
<b>1</b>	<b>CONCESIÓN DE PRÉSTAMOS</b>	<b>0</b>	<b>0</b>	<b>0</b>
a.	AGROPECUARIOS	0	0	0
b.	INDUSTRIALES	0	0	0
c.	HIPOTECARIOS	0	0	1
d.	PERSONALES	0	0	1
<b>2</b>	<b>ADQUISICIÓN DE VALORES</b>	<b>0</b>	<b>0</b>	<b>0</b>
a.	BONOS	0	0	0
b.	ACCIONES	0	0	0
c.	OTROS	0	0	0
<b>3</b>	<b>COMPRA DE EXISTENCIAS</b>	<b>0</b>	<b>0</b>	<b>0</b>
a.	AGROPECUARIOS	0	0	0
b.	INDUSTRIALES	0	0	0
c.	OTRAS	0	0	0
<b>4</b>	<b>ADQUISICIÓN DE INMUEBLES</b>	<b>0</b>	<b>0</b>	<b>0</b>
a.	TERRENOS	0	0	0
b.	EDIFICIOS	0	0	0
c.	OTROS	0	0	0
<b>C</b>	<b>OTRAS INVERSIONES</b>	<b>0</b>	<b>0</b>	<b>0</b>
<b>1</b>	<b>OTRAS INVERSIONES</b>	<b>0</b>	<b>0</b>	<b>0</b>
a.	GASTOS ADM EN LA INV.	0	0	0
b.	ADIESTRAMIENTO DEL PERSONAL	0	0	0
c.	EST. DE FACTIBILIDAD	0	0	0
d.	OTRAS	0	0	0

e.	RESERVA PARA INVERSIÓN			
g.	CRÉDITO RECONOCIDO	0	0	0
<b>GRAN TOTAL</b>		<b>55,369,000</b>	<b>55,369,000</b>	<b>7,247,262</b>



EJECUCION ACUMULADA
1,771,823
135,406
0
115,886
19,520
0
0
0
0
0
0
0
0
0
0
0
0.00
1,636,417
1,636,417
1,531,417
15,000
0





0
1,771,823