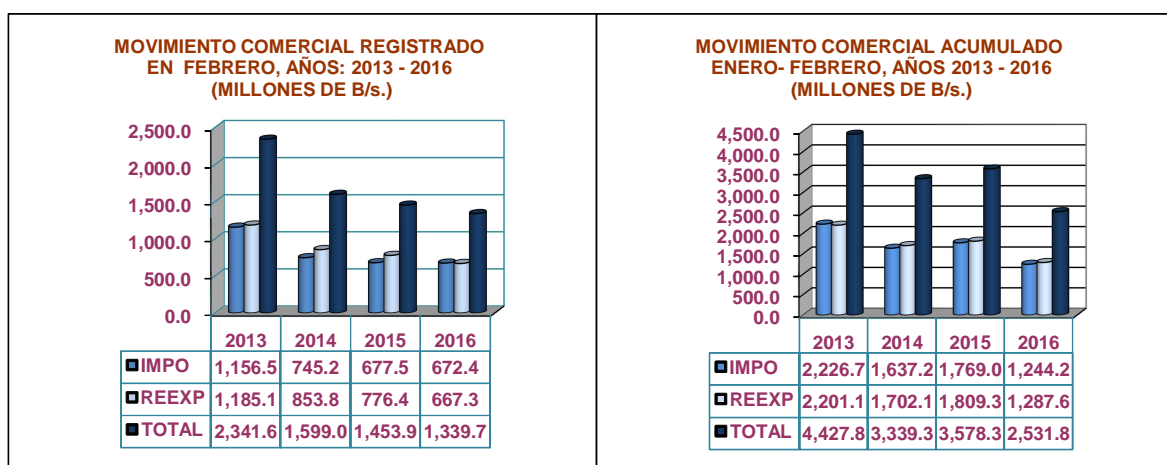


ZONA LIBRE DE COLÓN
ANÁLISIS DE LA ACTIVIDAD COMERCIAL
CORRESPONDIENTE AL MES DE FEBRERO DEL 2016

Al finalizar Febrero del 2016, la actividad comercial registró un total de B/1,339.7 millones, reflejando un decrecimiento del -7.9%, en comparación a febrero del 2015, que registró un total de B/1,453.9 millones.

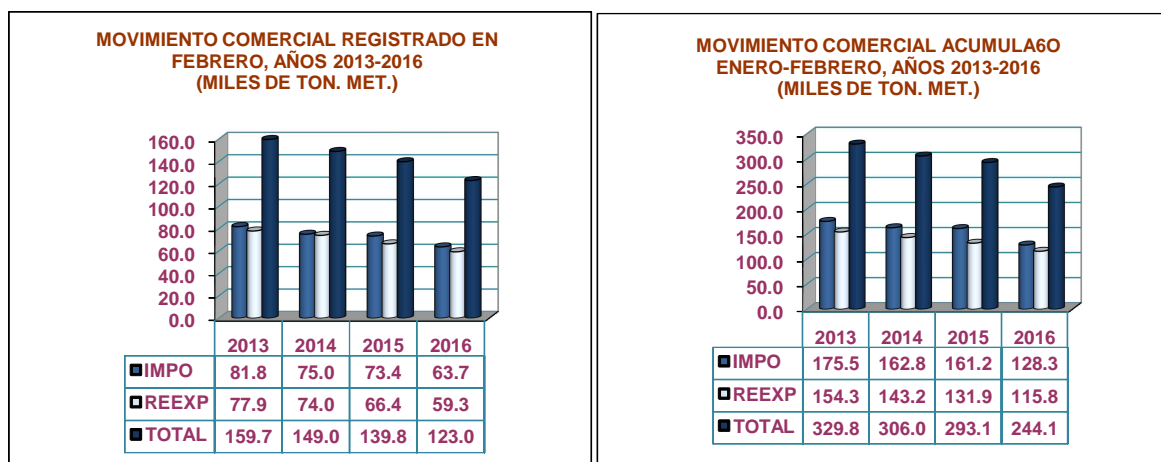
En este sentido el renglón de las importaciones para este mes fue de B/672.4 millones, los cuales representan una contracción de -0.8% en comparación al mes de febrero del 2015, el cual tuvo un movimiento de B/677.5 millones. Por su parte las reexportaciones cerraron su actividad con un total de B/667.3 millones, representando una contracción de -14.1%, en comparación al mismo mes del año anterior, el cual registro un total de B/ 776.4 millones.



La actividad comercial acumulada para el primer bimestre del año 2016 concluyó con un total de B/2,531.8 millones, representando un decrecimiento acumulado de -29.2% con relación al año 2015, el cual cerro la actividad con un total acumulado de B/3,578.3 millones.

El renglón de las importaciones acumuladas, esta registró un total de B/1,244.2 millones, reflejando un decrecimiento de -29.7% con respecto al mismo período del año anterior, por su parte las reexportaciones registraron un acumulado en su actividad de B/1,287.6 millones, representando una contracción de -28.8%, en comparación al año anterior.

Al referirnos al manejo de carga acumulada para este primer bimestre 2016, este registró un movimiento de 244.1 miles de toneladas métricas, representando un decrecimiento de -16.7% en comparación al mismo período del año 2015, el cual registró un manejo de carga acumulada de 293.1 miles de toneladas métricas.



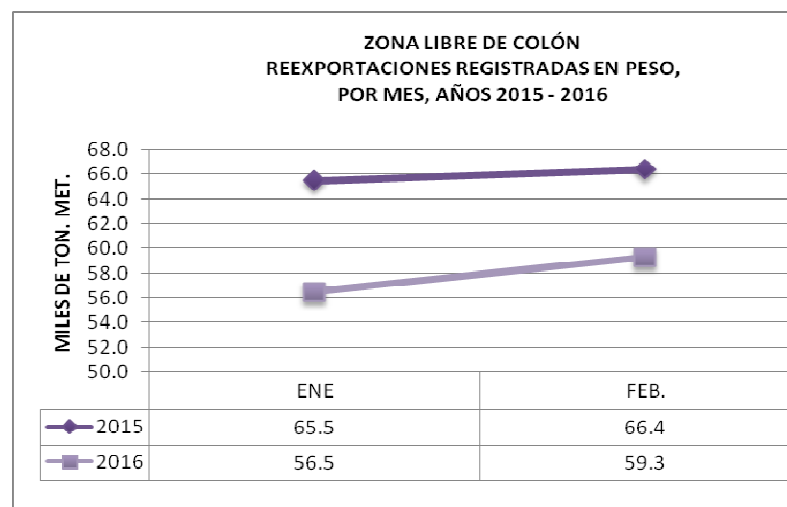
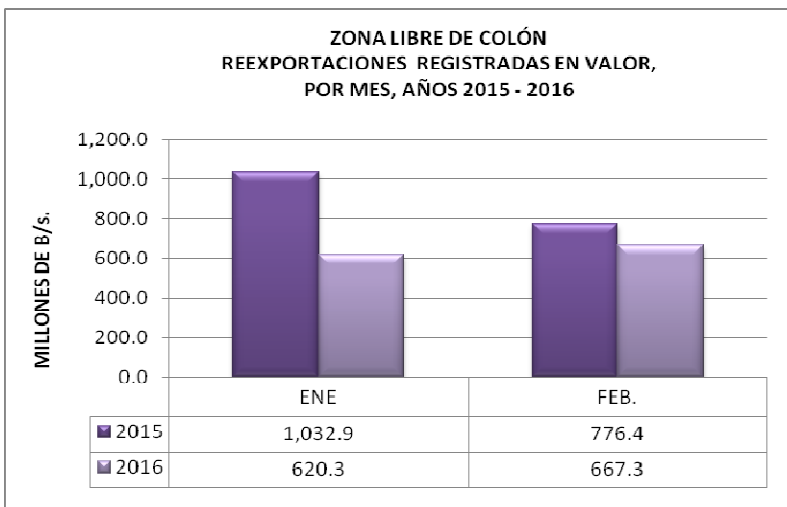
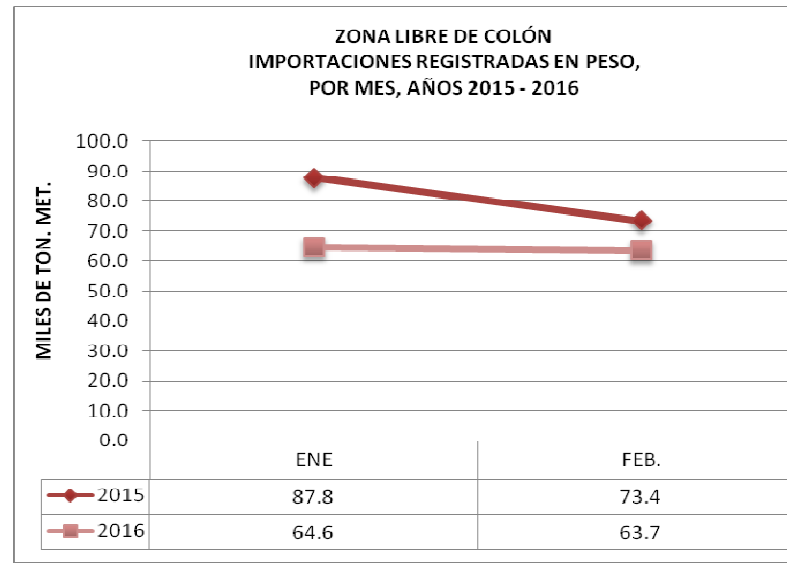
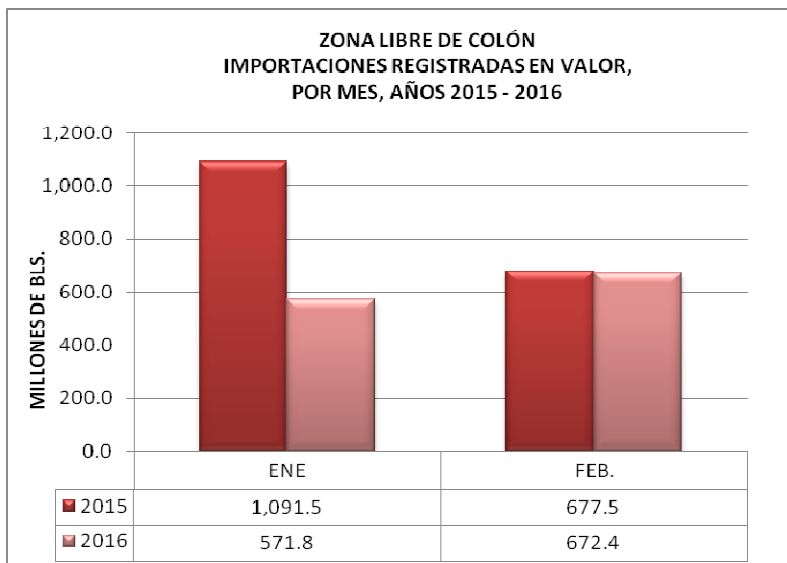
El movimiento de carga acumulada en las importaciones fue de 126.4 miles de toneladas métricas, representando un decrecimiento de -21.6%, mientras en las reexportaciones estas movilizaron un total de 120.1 miles de toneladas métricas, representando un leve incremento de -8.9%, en comparación al mismo período del año 2015.

ZONA LIBRE DE COLÓN
ANÁLISIS DE LA ACTIVIDAD COMERCIAL
AÑOS: 2015 - 2016

	ENE	FEB	MAR	ABR	MAY	JUN	JUL	AGO	SEP	OCT	NOV	DIC
(En Millones de Balboas)												
VALOR (AÑO 2015)												
MOVIMIENTO COMERCIAL DEL MES	2,124.4	1,453.9	2,008.8	1,842.8	1,583.4	1,760.2	1,974.7	1,635.8	2,174.9	2,045.1	1,668.8	1,466.2
IMPORTACIONES DEL MES	1,091.5	677.5	971.4	876.7	721.0	854.7	994.9	846.7	1,101.3	892.7	726.2	618.9
REEXPORTACIONES DEL MES	1,032.9	776.4	1,037.4	966.1	862.4	905.5	979.8	789.1	1,073.6	1,152.4	942.6	847.3
(En Millones de Balboas)												
VALOR (AÑO 2016)												
MOVIMIENTO COMERCIAL DEL MES	1,192.1	1,339.7	0.0	0.0	0.0	0.0	0.0	0.0	0.0	0.0	0.0	0.0
Crecimiento % del mes(*)	-43.9%	-7.9%	0.0%	0.0%	0.0%	0.0%	0.0%	0.0%	0.0%	0.0%	0.0%	0.0%
IMPORTACIONES DEL MES	571.8	672.4	0.0	0.0	0.0	0.0	0.0	0.0	0.0	0.0	0.0	0.0
Crecimiento en B/. (*)	-519.7	-5.1	0.0	0.0	0.0	0.0	0.0	0.0	0.0	0.0	0.0	0.0
Crecimiento en % (*)	-47.6%	-0.8%	0.0%	0.0%	0.0%	0.0%	0.0%	0.0%	0.0%	0.0%	0.0%	0.0%
REEXPORTACIONES DEL MES	620.3	667.3	0.0	0.0	0.0	0.0	0.0	0.0	0.0	0.0	0.0	0.0
Crecimiento en B/. (*)	-412.6	-109.1	0.0	0.0	0.0	0.0	0.0	0.0	0.0	0.0	0.0	0.0
Crecimiento en % (*)	-39.9%	-14.1%	0.0%	0.0%	0.0%	0.0%	0.0%	0.0%	0.0%	0.0%	0.0%	0.0%
(En miles de Toneladas Métricas)												
VALOR (AÑO 2015)												
MOVIMIENTO COMERCIAL DEL MES	153.3	139.8	164.0	121.9	128.9	146.3	158.0	146.5	160.6	174.5	134.7	128.3
IMPORTACIONES DEL MES	87.8	73.4	84.6	56.6	64.9	78.0	87.6	82.4	89.3	82.5	64.8	66.3
REEXPORTACIONES DEL MES	65.5	66.4	79.4	65.3	64.0	68.3	70.4	64.1	71.3	92.0	69.9	62.0
(En miles de Toneladas Métricas)												
VALOR (AÑO 2016)												
MOVIMIENTO COMERCIAL DEL MES	121.1	123.0	0.0	0.0	0.0	0.0	0.0	0.0	0.0	0.0	0.0	0.0
Crecimiento % del mes(*)	-21.0%	-12.0%	0.0%	0.0%	0.0%	0.0%	0.0%	0.0%	0.0%	0.0%	0.0%	0.0%
IMPORTACIONES DEL MES	64.6	63.7	0.0	0.0	0.0	0.0	0.0	0.0	0.0	0.0	0.0	0.0
Crecimiento en tons. (*)	-23.2	-9.7	0.0	0.0	0.0	0.0	0.0	0.0	0.0	0.0	0.0	0.0
Crecimiento en % (*)	-26.4%	-13.2%	0.0%	0.0%	0.0%	0.0%	0.0%	0.0%	0.0%	0.0%	0.0%	0.0%
REEXPORTACIONES DEL MES	56.5	59.3	0.0	0.0	0.0	0.0	0.0	0.0	0.0	0.0	0.0	0.0
Crecimiento en tons. (*)	-9.0	-7.1	0.0	0.0	0.0	0.0	0.0	0.0	0.0	0.0	0.0	0.0
Crecimiento en % (*)	-13.7%	-10.7%	0.0%	0.0%	0.0%	0.0%	0.0%	0.0%	0.0%	0.0%	0.0%	0.0%
(En Millones de Balboas)												
VALOR (AÑO 2015)												
CRECIMIENTO ACUMULADO EN B/ :	2,124.4	3,578.3	5,587.1	7,429.9	9,013.3	10,773.5	12,748.2	14,384.0	16,558.9	18,604.0	20,272.8	21,739.0
Importaciones	1,091.5	1,769.0	2,740.4	3,617.1	4,338.1	5,192.8	6,187.7	7,034.4	8,135.7	9,028.4	9,754.6	10,373.5
Reexportaciones	1,032.9	1,809.3	2,846.7	3,812.8	4,675.2	5,580.7	6,560.5	7,349.6	8,423.2	9,575.6	10,518.2	11,365.5
(En Millones de Balboas)												
VALOR (AÑO 2016)												
CRECIMIENTO ACUMULADO EN B/ :	1,192.1	2,531.8	0.0	0.0	0.0	0.0	0.0	0.0	0.0	0.0	0.0	0.0
Importaciones	571.8	1,244.2	0.0	0.0	0.0	0.0	0.0	0.0	0.0	0.0	0.0	0.0
Reexportaciones	620.3	1,287.6	0.0	0.0	0.0	0.0	0.0	0.0	0.0	0.0	0.0	0.0
(*)TASA DE CRECIMIENTO ACUMULADA:												
Importaciones	-47.6%	-29.7%	0.0%	0.0%	0.0%	0.0%	0.0%	0.0%	0.0%	0.0%	0.0%	0.0%
Reexportaciones	-39.9%	-28.8%	0.0%	0.0%	0.0%	0.0%	0.0%	0.0%	0.0%	0.0%	0.0%	0.0%
(En miles de Toneladas Métricas)												
PESO (AÑO 2015)												
CRECIMIENTO ACUMULADO EN PESO	153.3	293.1	457.1	579.0	707.9	854.2	1,012.2	1,158.7	1,319.3	1,493.8	1,628.5	1,756.8
Importaciones	87.8	161.2	245.8	302.4	367.3	445.3	532.9	615.3	704.6	787.1	851.9	918.2
Reexportaciones	65.5	131.9	211.3	276.6	340.6	408.9	479.3	543.4	614.7	706.7	776.6	838.6
(En miles de Toneladas Métricas)												
PESO (2016)												
CRECIMIENTO ACUMULADO EN PESO	121.1	244.1	115.8	115.8	115.8	115.8	115.8	115.8	115.8	115.8	115.8	115.8
Importaciones	64.6	128.3	0.0	0.0	0.0	0.0	0.0	0.0	0.0	0.0	0.0	0.0
Reexportaciones	56.5	115.8	115.8	115.8	115.8	115.8	115.8	115.8	115.8	115.8	115.8	115.8
(*) TASA DE CRECIMIENTO ACUMULADA:												
Importaciones	-26.4%	-20.4%	0.0%	0.0%	0.0%	0.0%	0.0%	0.0%	0.0%	0.0%	0.0%	0.0%
Reexportaciones	-13.7%	-12.2%	0.0%	0.0%	0.0%	0.0%	0.0%	0.0%	0.0%	0.0%	0.0%	0.0%

Fuente: Dirección de Finanzas, Depto. De Estadística y estudios Económicos.

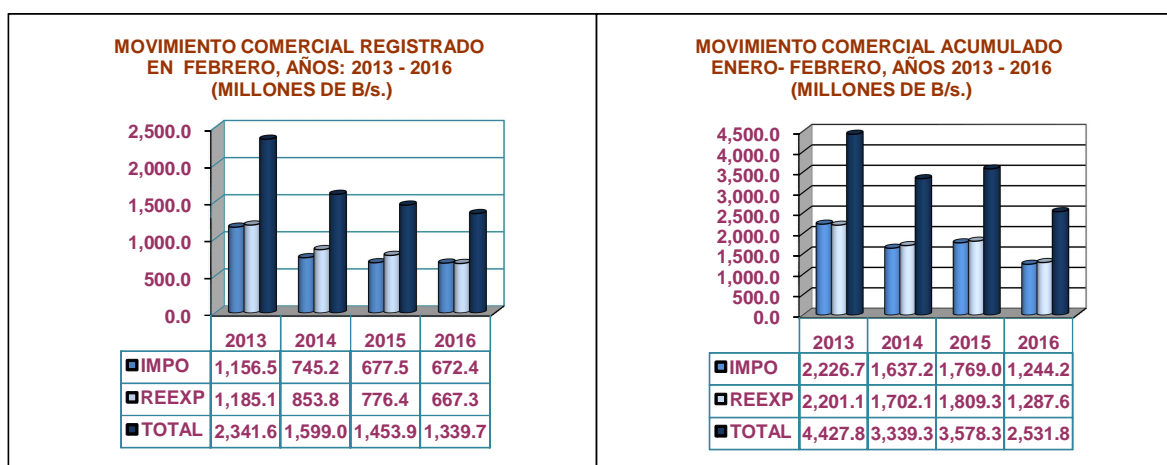
NOTA 1/: Las cifras del 2015 y ENERO- FEBRERO DEL 2016 son revisadas de Comercio Exterior de la Contraloría General de la República.



ZONA LIBRE DE COLÓN
ANÁLISIS DE LA ACTIVIDAD COMERCIAL
CORRESPONDIENTE AL MES DE FEBRERO DEL 2016

Al finalizar Febrero del 2016, la actividad comercial registró un total de B/1,339.7 millones, reflejando un decrecimiento del -7.9%, en comparación a febrero del 2015, que registró un total de B/1,453.9 millones.

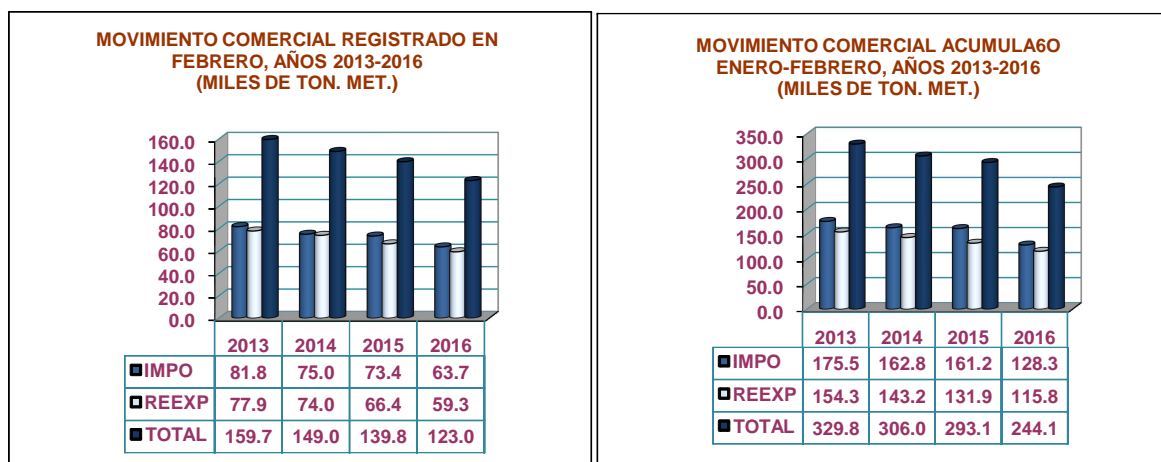
En este sentido el renglón de las importaciones para este mes fue de B/672.4 millones, los cuales representan una contracción de -0.8% en comparación al mes de febrero del 2015, el cual tuvo un movimiento de B/677.5 millones. Por su parte las reexportaciones cerraron su actividad con un total de B/667.3 millones, representando una contracción de -14.1%, en comparación al mismo mes del año anterior, el cual registro un total de B/ 776.4 millones.



La actividad comercial acumulada para el primer bimestre del año 2016 concluyó con un total de B/2,531.8 millones, representando un decrecimiento acumulado de -29.2% con relación al año 2015, el cual cerro la actividad con un total acumulado de B/3,578.3 millones.

El renglón de las importaciones acumuladas, esta registró un total de B/1,244.2 millones, reflejando un decrecimiento de -29.7% con respecto al mismo período del año anterior, por su parte las reexportaciones registraron un acumulado en su actividad de B/1,287.6 millones, representando una contracción de -28.8%, en comparación al año anterior.

Al referirnos al manejo de carga acumulada para este primer bimestre 2016, este registró un movimiento de 244.1 miles de toneladas métricas, representando un decrecimiento de -16.7% en comparación al mismo período del año 2015, el cual registró un manejo de carga acumulada de 293.1 miles de toneladas métricas.



El movimiento de carga acumulada en las importaciones fue de 126.4 miles de toneladas métricas, representando un decrecimiento de -21.6%, mientras en las reexportaciones estas movilizaron un total de 120.1 miles de toneladas métricas, representando un leve incremento de -8.9%, en comparación al mismo período del año 2015.

ZONA LIBRE DE COLÓN
ANÁLISIS DE LA ACTIVIDAD COMERCIAL
AÑOS: 2015 - 2016

	ENE	FEB	MAR	ABR	MAY	JUN	JUL	AGO	SEP	OCT	NOV	DIC
(En Millones de Balboas)												
VALOR (AÑO 2015)												
MOVIMIENTO COMERCIAL DEL MES	2,124.4	1,453.9	2,008.8	1,842.8	1,583.4	1,760.2	1,974.7	1,635.8	2,174.9	2,045.1	1,668.8	1,466.2
IMPORTACIONES DEL MES	1,091.5	677.5	971.4	876.7	721.0	854.7	994.9	846.7	1,101.3	892.7	726.2	618.9
REEXPORTACIONES DEL MES	1,032.9	776.4	1,037.4	966.1	862.4	905.5	979.8	789.1	1,073.6	1,152.4	942.6	847.3
(En Millones de Balboas)												
VALOR (AÑO 2016)												
MOVIMIENTO COMERCIAL DEL MES	1,192.1	1,339.7	0.0	0.0	0.0	0.0	0.0	0.0	0.0	0.0	0.0	0.0
Crecimiento % del mes(*)	-43.9%	-7.9%	0.0%	0.0%	0.0%	0.0%	0.0%	0.0%	0.0%	0.0%	0.0%	0.0%
IMPORTACIONES DEL MES	571.8	672.4	0.0	0.0	0.0	0.0	0.0	0.0	0.0	0.0	0.0	0.0
Crecimiento en B/. (*)	-519.7	-5.1	0.0	0.0	0.0	0.0	0.0	0.0	0.0	0.0	0.0	0.0
Crecimiento en % (*)	-47.6%	-0.8%	0.0%	0.0%	0.0%	0.0%	0.0%	0.0%	0.0%	0.0%	0.0%	0.0%
REEXPORTACIONES DEL MES	620.3	667.3	0.0	0.0	0.0	0.0	0.0	0.0	0.0	0.0	0.0	0.0
Crecimiento en B/. (*)	-412.6	-109.1	0.0	0.0	0.0	0.0	0.0	0.0	0.0	0.0	0.0	0.0
Crecimiento en % (*)	-39.9%	-14.1%	0.0%	0.0%	0.0%	0.0%	0.0%	0.0%	0.0%	0.0%	0.0%	0.0%
(En miles de Toneladas Métricas)												
VALOR (AÑO 2015)												
MOVIMIENTO COMERCIAL DEL MES	153.3	139.8	164.0	121.9	128.9	146.3	158.0	146.5	160.6	174.5	134.7	128.3
IMPORTACIONES DEL MES	87.8	73.4	84.6	56.6	64.9	78.0	87.6	82.4	89.3	82.5	64.8	66.3
REEXPORTACIONES DEL MES	65.5	66.4	79.4	65.3	64.0	68.3	70.4	64.1	71.3	92.0	69.9	62.0
(En miles de Toneladas Métricas)												
VALOR (AÑO 2016)												
MOVIMIENTO COMERCIAL DEL MES	121.1	123.0	0.0	0.0	0.0	0.0	0.0	0.0	0.0	0.0	0.0	0.0
Crecimiento % del mes(*)	-21.0%	-12.0%	0.0%	0.0%	0.0%	0.0%	0.0%	0.0%	0.0%	0.0%	0.0%	0.0%
IMPORTACIONES DEL MES	64.6	63.7	0.0	0.0	0.0	0.0	0.0	0.0	0.0	0.0	0.0	0.0
Crecimiento en tons. (*)	-23.2	-9.7	0.0	0.0	0.0	0.0	0.0	0.0	0.0	0.0	0.0	0.0
Crecimiento en % (*)	-26.4%	-13.2%	0.0%	0.0%	0.0%	0.0%	0.0%	0.0%	0.0%	0.0%	0.0%	0.0%
REEXPORTACIONES DEL MES	56.5	59.3	0.0	0.0	0.0	0.0	0.0	0.0	0.0	0.0	0.0	0.0
Crecimiento en tons. (*)	-9.0	-7.1	0.0	0.0	0.0	0.0	0.0	0.0	0.0	0.0	0.0	0.0
Crecimiento en % (*)	-13.7%	-10.7%	0.0%	0.0%	0.0%	0.0%	0.0%	0.0%	0.0%	0.0%	0.0%	0.0%
(En Millones de Balboas)												
VALOR (AÑO 2015)												
CRECIMIENTO ACUMULADO EN B/ :	2,124.4	3,578.3	5,587.1	7,429.9	9,013.3	10,773.5	12,748.2	14,384.0	16,558.9	18,604.0	20,272.8	21,739.0
Importaciones	1,091.5	1,769.0	2,740.4	3,617.1	4,338.1	5,192.8	6,187.7	7,034.4	8,135.7	9,028.4	9,754.6	10,373.5
Reexportaciones	1,032.9	1,809.3	2,846.7	3,812.8	4,675.2	5,580.7	6,560.5	7,349.6	8,423.2	9,575.6	10,518.2	11,365.5
(En Millones de Balboas)												
VALOR (AÑO 2016)												
CRECIMIENTO ACUMULADO EN B/ :	1,192.1	2,531.8	0.0	0.0	0.0	0.0	0.0	0.0	0.0	0.0	0.0	0.0
Importaciones	571.8	1,244.2	0.0	0.0	0.0	0.0	0.0	0.0	0.0	0.0	0.0	0.0
Reexportaciones	620.3	1,287.6	0.0	0.0	0.0	0.0	0.0	0.0	0.0	0.0	0.0	0.0
(*)TASA DE CRECIMIENTO ACUMULADA:												
Importaciones	-47.6%	-29.7%	0.0%	0.0%	0.0%	0.0%	0.0%	0.0%	0.0%	0.0%	0.0%	0.0%
Reexportaciones	-39.9%	-28.8%	0.0%	0.0%	0.0%	0.0%	0.0%	0.0%	0.0%	0.0%	0.0%	0.0%
(En miles de Toneladas Métricas)												
PESO (AÑO 2015)												
CRECIMIENTO ACUMULADO EN PESO	153.3	293.1	457.1	579.0	707.9	854.2	1,012.2	1,158.7	1,319.3	1,493.8	1,628.5	1,756.8
Importaciones	87.8	161.2	245.8	302.4	367.3	445.3	532.9	615.3	704.6	787.1	851.9	918.2
Reexportaciones	65.5	131.9	211.3	276.6	340.6	408.9	479.3	543.4	614.7	706.7	776.6	838.6
(En miles de Toneladas Métricas)												
PESO (2016)												
CRECIMIENTO ACUMULADO EN PESO	121.1	244.1	115.8	115.8	115.8	115.8	115.8	115.8	115.8	115.8	115.8	115.8
Importaciones	64.6	128.3	0.0	0.0	0.0	0.0	0.0	0.0	0.0	0.0	0.0	0.0
Reexportaciones	56.5	115.8	115.8	115.8	115.8	115.8	115.8	115.8	115.8	115.8	115.8	115.8
(*) TASA DE CRECIMIENTO ACUMULADA:												
Importaciones	-26.4%	-20.4%	0.0%	0.0%	0.0%	0.0%	0.0%	0.0%	0.0%	0.0%	0.0%	0.0%
Reexportaciones	-13.7%	-12.2%	0.0%	0.0%	0.0%	0.0%	0.0%	0.0%	0.0%	0.0%	0.0%	0.0%

Fuente: Dirección de Finanzas, Depto. De Estadística y estudios Económicos.

NOTA 1/: Las cifras del 2015 y ENERO- FEBRERO DEL 2016 son revisadas de Comercio Exterior de la Contraloría General de la República.

