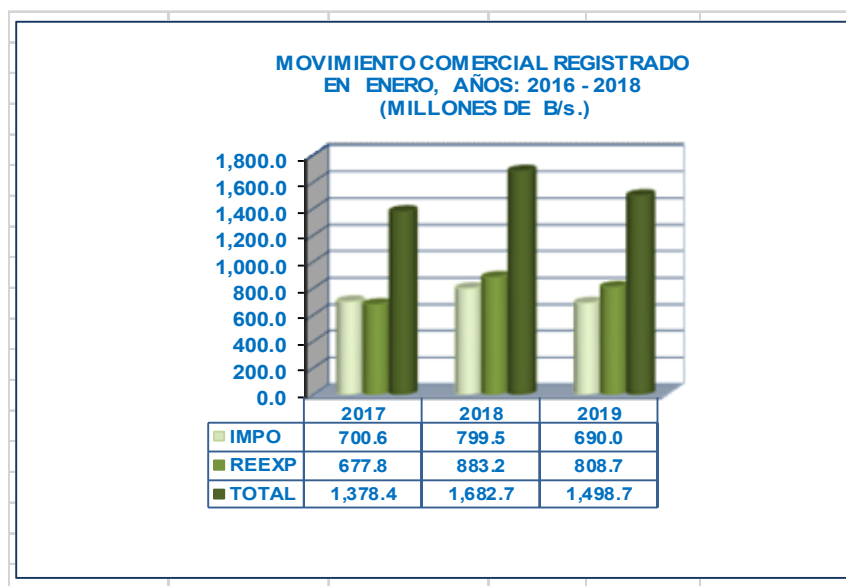


ZONA LIBRE DE COLÓN
ANÁLISIS DEL MOVIMIENTO COMERCIAL
CORRESPONDIENTE AL MES DE ENERO DEL 2019

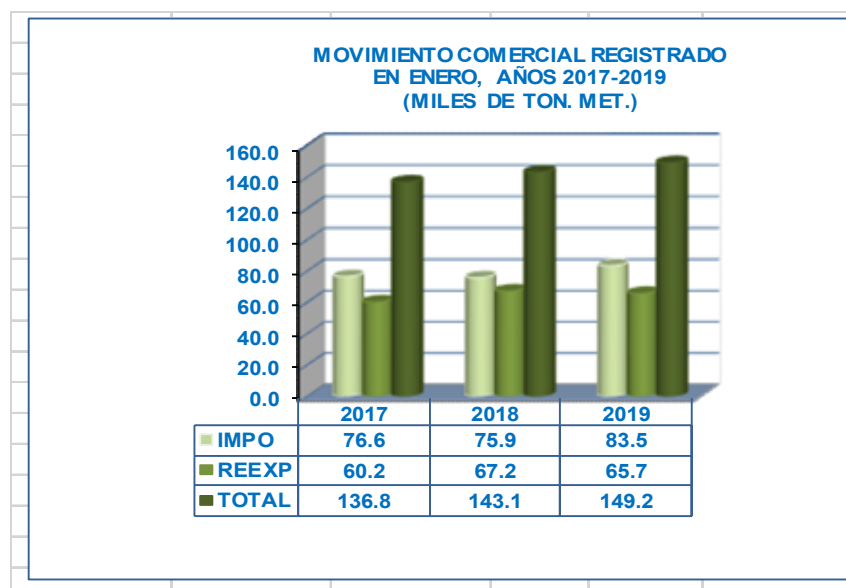
Al cierre del mes de enero 2019, la actividad comercial registró un movimiento total de B/. 1,498.7 millones, que en términos de valor representa una disminución de B/.184.0 millones menos a lo registrado para este mismo mes del año anterior, reflejando una contracción del -10.9%.

El renglón de las importaciones registró una actividad de B/.690.0 millones representando una contracción del -13.7% en comparación al 2018, en cuanto al renglón de las reexportaciones, estas registraron un total de 808.7 millones, representando una contracción del -8.4% en comparación a enero del 2018.

Estos resultados son reflejo de la recesión económica que están afectando a los países de la región, y de manera muy significativa a Venezuela, que para este mes su contracción fue de -52% en comparación a enero del 2018, otro de los países que por los problemas políticos-económicos muestra una contracción significativa en su movimiento es Nicaragua, para este mes su actividad fue de 3,871 miles de balboas, representando una contracción de -20.1% en relación a enero del 2018, que registro 4,846.0 miles de balboas.



Al referirnos al manejo de carga para este mes de enero del 2019, se registró un total de 149.2 miles de toneladas métricas, reflejando un incremento de 4.3%, comparación a enero del 2018, que registro un manejo de carga de 143.1 miles de toneladas métricas.



Para enero 2019 los renglones de las importaciones movilizaron un total de 83.5 miles de toneladas métricas, representando un crecimiento de 10.0% en comparación a enero del 2018, mientras el renglón de las reexportaciones se movilizaron un total de 65.7 miles de toneladas métricas reflejando una contracción del -2.27% en relación a enero del 2018.

ZONA LIBRE DE COLÓN
ANÁLISIS DE LA ACTIVIDAD COMERCIAL
AÑOS: 2018- 2019

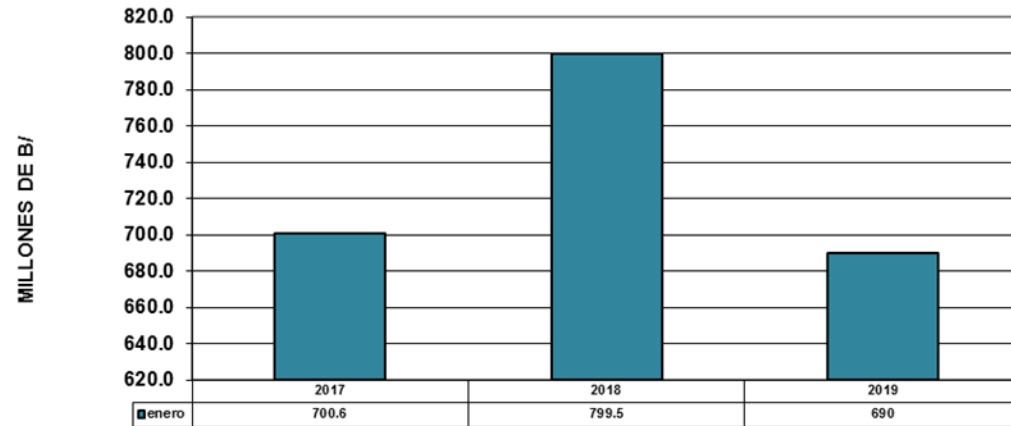
	ENE	FEB	MAR	ABR	MAY	JUN	JUL	AGO	SEP	OCT	NOV	DIC
VALOR (AÑO 2018)					<i>(En Millones de Balboas)</i>							
MOVIMIENTO COMERCIAL DEL MES	1.682.7	1.644.6	1.915.1	1.897.8	1.587.3	1.884.8	1.948.4	1.880.6	1.618.0	1.826.3	1.379.7	1.337.2
IMPORTACIONES DEL MES	799.5	773.5	894.3	865.5	762.2	862.2	991.0	927.8	772.0	905.9	578.9	621.2
REEXPORTACIONES DEL MES	883.2	871.1	1,020.8	1,032.3	825.1	1,022.6	957.4	952.8	846.0	920.4	800.8	716.0
VALOR (AÑO 2019)					<i>(En Millones de Balboas)</i>							
MOVIMIENTO COMERCIAL DEL MES	1.498.7	0.0	0.0	0.0	0.0	0.0	0.0	0.0	0.0	0.0	0.0	0.0
Crecimiento % del mes(*)	-10.9%	0.0%	0.0%	0.0%	0.0%	0.0%	0.0%	0.0%	0.0%	0.0%	0.0%	0.0%
IMPORTACIONES DEL MES	690.0	0.0	0.0	0.0	0.0	0.0	0.0	0.0	0.0	0.0	0.0	0.0
Crecimiento en B/. (*)	-109.5	0.0	0.0	0.0	0.0	0.0	0.0	0.0	0.0	0.0	0.0	0.0
Crecimiento en % (*)	-13.7%	-100.0%	0.0%	0.0%	0.0%	0.0%	0.0%	0.0%	0.0%	0.0%	0.0%	0.0%
REEXPORTACIONES DEL MES	808.7	0.0	0.0	0.0	0.0	0.0	0.0	0.0	0.0	0.0	0.0	0.0
Crecimiento en B/. (*)	-74.5	0.0	0.0	0.0	0.0	0.0	0.0	0.0	0.0	0.0	0.0	0.0
Crecimiento en % (*)	-8.4%	0.0%	0.0%	0.0%	0.0%	0.0%	0.0%	0.0%	0.0%	0.0%	0.0%	0.0%
PESO (AÑO 2018)					<i>(En miles de Toneladas Métricas)</i>							
MOVIMIENTO COMERCIAL DEL MES	143.1	129.6	124.5	122.2	136.4	128.2	143.3	153.3	134.8	169.6	122.4	124
IMPORTACIONES DEL MES	75.9	68.3	56.9	58.2	70.7	68.5	80.0	82.6	72.0	86.5	56.6	62.6
REEXPORTACIONES DEL MES	67.2	61.3	67.6	64.0	65.7	59.7	63.3	70.7	62.8	83.1	65.8	61.4
PESO (AÑO 2019)					<i>(En miles de Toneladas Métricas)</i>							
MOVIMIENTO COMERCIAL DEL MES	149.2	0.0	0.0	0.0	0.0	0.0	0.0	0.0	0.0	0.0	0.0	0.0
Crecimiento % del mes(*)	4.3%	0.0%	0.0%	0.0%	0.0%	0.0%	0.0%	0.0%	0.0%	0.0%	0.0%	0.0%
IMPORTACIONES DEL MES	83.5	0.0	0.0	0.0	0.0	0.0	0.0	0.0	0.0	0.0	0.0	0.0
Crecimiento en tons. (*)	7.6	0.0	0.0	0.0	0.0	0.0	0.0	0.0	0.0	0.0	0.0	0.0
Crecimiento en % (*)	10.0%	0.0%	0.0%	0.0%	0.0%	0.0%	0.0%	0.0%	0.0%	0.0%	0.0%	0.0%
REEXPORTACIONES DEL MES	65.7	0.0	0.0	0.0	0.0	0.0	0.0	0.0	0.0	0.0	0.0	0.0
Crecimiento en tons. (*)	-1.5	0.0	0.0	0.0	0.0	0.0	0.0	0.0	0.0	0.0	0.0	0.0
Crecimiento en % (*)	-2.2%	0.0%	0.0%	0.0%	0.0%	0.0%	0.0%	0.0%	0.0%	0.0%	0.0%	0.0%
VALOR (AÑO 2018)					<i>(En Millones de Balboas)</i>							
CRECIMIENTO ACUMULADO EN B/:	1.682.7	3.327.3	5.242.4	7.140.2	8.727.5	10.612.3	12.560.7	14.441.3	16.059.3	17.885.6	19.265.3	20.602.5
Importaciones	799.5	1,573.0	2,467.3	3,332.8	4,095.0	4,957.2	5,948.2	6,876.0	7,648.0	8,553.9	9,132.8	9,754.0
Reexportaciones	883.2	1,754.3	2,775.1	3,807.4	4,632.5	5,655.1	6,612.5	7,565.3	8,411.3	9,331.7	10,132.5	10,848.5
VALOR (AÑO 2019)					<i>(En Millones de Balboas)</i>							
CRECIMIENTO ACUMULADO EN B/:	1.498.7	0.0	0.0	0.0	0.0	0.0	0.0	0.0	0.0	0.0	0.0	0.0
Importaciones	690.0	0.0	0.0	0.0	0.0	0.0	0.0	0.0	0.0	0.0	0.0	0.0
Reexportaciones	808.7	0.0	0.0	0.0	0.0	0.0	0.0	0.0	0.0	0.0	0.0	0.0
(*)TASA DE CRECIMIENTO ACUMULADA:	-10.9%	0.0%	0.0%	0.0%	0.0%	0.0%	0.0%	0.0%	0.0%	0.0%	0.0%	0.0%
Importaciones	-13.7%	0.0%	0.0%	0.0%	0.0%	0.0%	0.0%	0.0%	0.0%	0.0%	0.0%	0.0%
Reexportaciones	-8.4%	0.0%	0.0%	0.0%	0.0%	0.0%	0.0%	0.0%	0.0%	0.0%	0.0%	0.0%
PESO (AÑO 2018)					<i>(En miles de Toneladas Métricas)</i>							
CRECIMIENTO ACUMULADO EN PESO	143.1	272.7	397.2	519.4	655.8	784.0	927.3	1.080.6	1.215.4	1.385.0	1.507.4	1.631.4
Importaciones	75.9	144.2	201.1	259.3	330.0	398.5	478.5	561.1	633.1	719.6	776.2	838.8
Reexportaciones	67.2	128.5	196.1	260.1	325.8	385.5	448.8	519.5	582.3	665.4	731.2	792.6
PESO (2019)					<i>(En miles de Toneladas Métricas)</i>							
CRECIMIENTO ACUMULADO EN PESO	149.2	0.0	0.0	0.0	0.0	0.0	0.0	0.0	0.0	0.0	0.0	0.0
Importaciones	83.5	0.0	0.0	0.0	0.0	0.0	0.0	0.0	0.0	0.0	0.0	0.0
Reexportaciones	65.7	0.0	0.0	0.0	0.0	0.0	0.0	0.0	0.0	0.0	0.0	0.0
(*)TASA DE CRECIMIENTO ACUMULADA:	4.3%	0.0%	0.0%	0.0%	0.0%	0.0%	0.0%	0.0%	0.0%	0.0%	0.0%	0.0%
Importaciones	10.0%	0.0%	0.0%	0.0%	0.0%	0.0%	0.0%	0.0%	0.0%	0.0%	0.0%	0.0%
Reexportaciones	-2.2%	0.0%	0.0%	0.0%	0.0%	0.0%	0.0%	0.0%	0.0%	0.0%	0.0%	0.0%

Fuente: Dirección de Finanzas, Depto. de Estadística y Estudios Económicos.

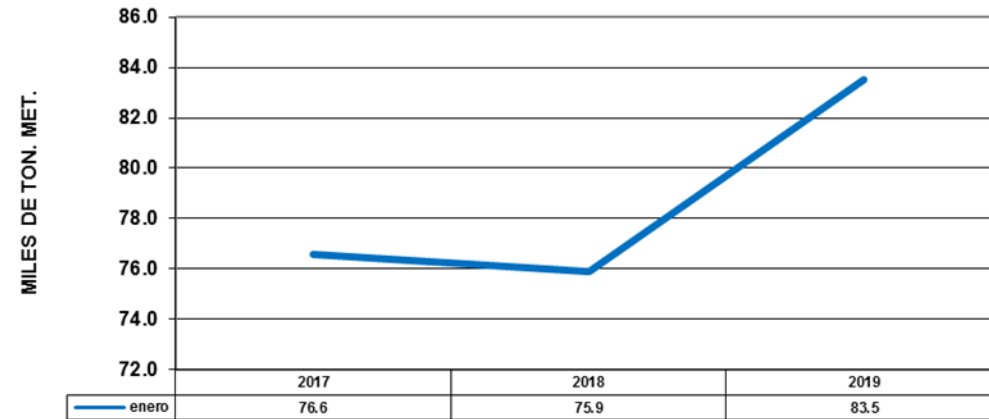
NOTA 1: Las cifras del 2018 Enero - Noviembre 2018 son cifras revisadas por Comercio Exterior de la Contraloría General de la República.

Las cifras de Diciembre 2018 y Enero de 2019 son preliminares sujetas a revisión.

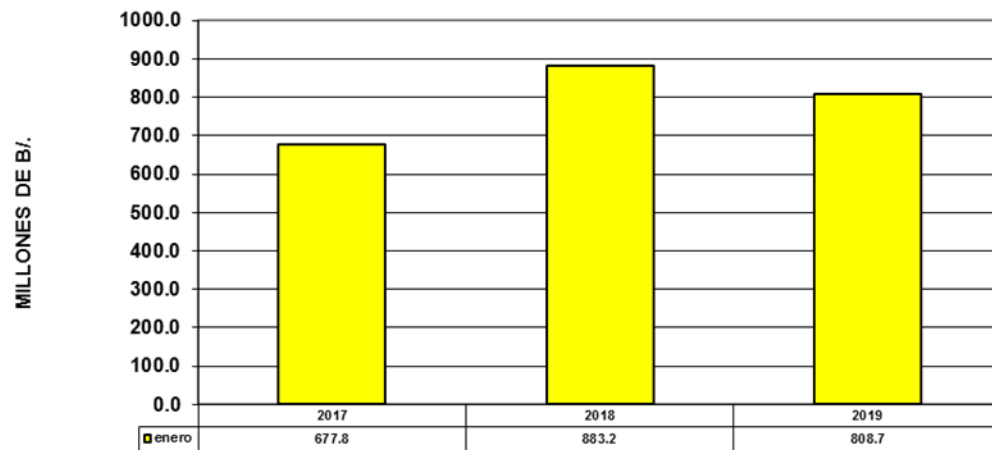
ZONA LIBRE DE COLÓN
IMPORTACIONES REGISTRADAS POR MES, SEGÚN VALOR, AÑOS: 2017- 2019



ZONA LIBRE DE COLÓN,
IMPORTACIONES REGISTRADAS EN PESO,
ENERO, AÑOS: 2017 - 2019



ZONA LIBRE DE COLÓN
REEXPORTACIONES REGISTRADAS POR MES, SEGÚN VALOR, AÑOS: 2017- 2019



ZONA LIBRE DE COLÓN,
REEXPORTACIONES REGISTRADAS EN PESO,
ENERO, AÑOS: 2017 - 2019

