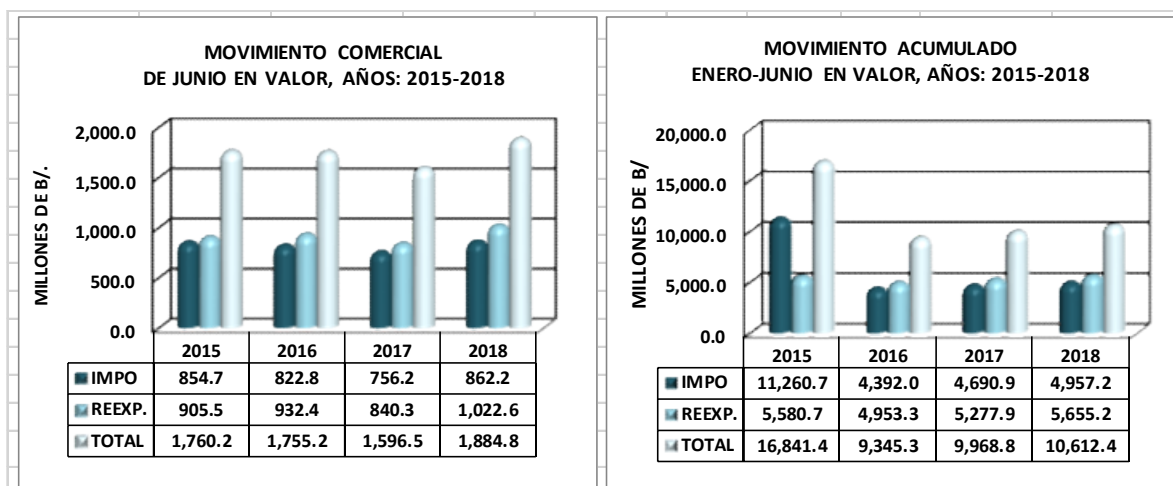


**ZONA LIBRE DE COLON**  
**ANÁLISIS DE LA ACTIVIDAD COMERCIAL**  
**CORRESPONDIENTE A JUNIO DEL 2108**

Al finalizar el mes de junio del año 2018, la actividad comercial cerró con un movimiento comercial total de B/. 1,884.8 millones de balboas, reflejando un crecimiento del 18.1% en comparación al mismo periodo del año 2017, el cual registro un total de B/. 1,596.5 millones.

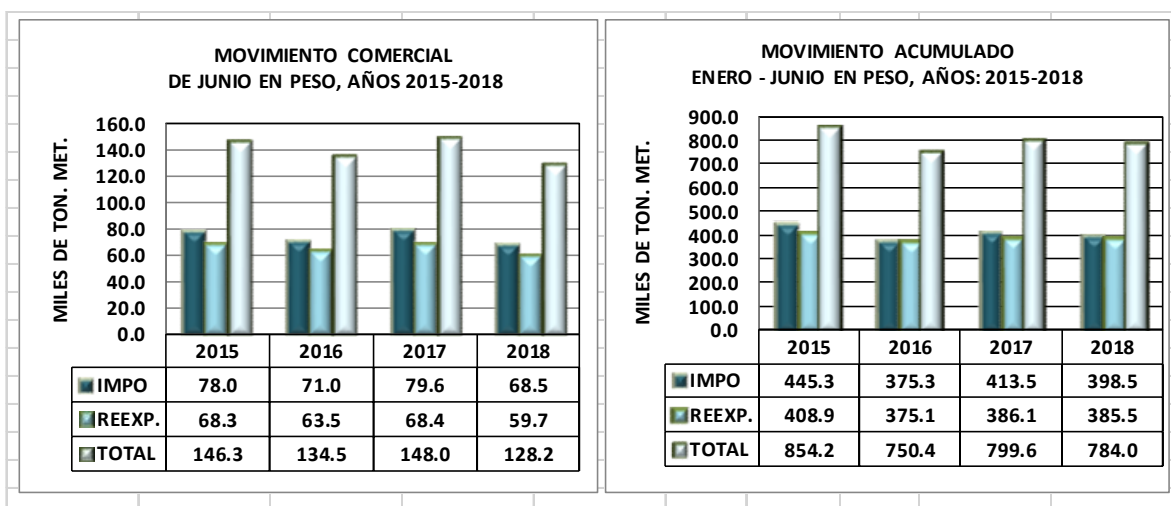
Las importaciones para este mes registraron un movimiento de B/.862.2 millones representando un crecimiento del 14.0% en relación al mes de junio del año 2017, por su parte las reexportaciones igualmente registro un movimiento de B/. 1,022.6 millones, representando un crecimiento del 21.7% en comparación a junio del 2017.



La actividad comercial acumulada para el periodo enero – junio del 2018 registró un total de B/. 10,612.4 millones, representando un crecimiento acumulado de 6.5% con relación al mismo periodo del año anterior, el cual fue de B/. 9,968.8 millones.

En el renglón de las importaciones acumuladas, las mismas registraron un total de B/. 4,957.2 millones, reflejando un crecimiento del 5.7%, con respecto al año anterior, por su parte las reexportaciones registraron un acumulado en su actividad de B/. 5,655.2 millones, representando un crecimiento del 7.1%, en comparación al mismo periodo del año anterior.

Al referirnos al movimiento de carga acumulada para el periodo enero-junio 2018, las misma registraron un movimiento total de 784.0 miles de toneladas métricas, representando una contracción en el movimiento de carga del 1.9% con referencia al año 2017, donde se movilizó un total de 799.5 miles de toneladas métricas para el periodo en estudio.



El renglón de las importaciones acumuladas, estas movilizaron un total de 398.5 miles de toneladas métricas, representado una disminución del -3.6% con respecto al año 2017. Por su parte las reexportaciones acumuladas registraron un movimiento de carga de 385.5 miles de toneladas métricas, representando una contracción del 0.2% con relación al año anterior.

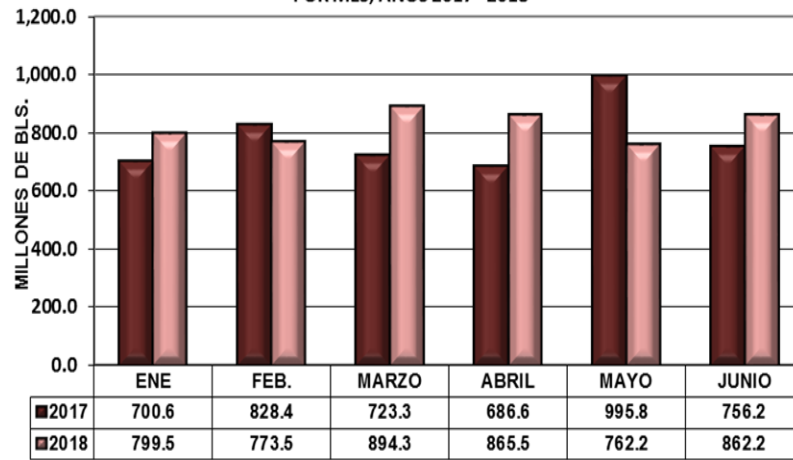
**ZONA LIBRE DE COLÓN**  
**ANÁLISIS DE LA ACTIVIDAD COMERCIAL**

	ENE	FEB	MAR	ABR	MAY	JUN	JUL	AGO	SEP	OCT	NOV	DIC
<b>VALOR ( AÑO 2017)</b>	(En Millones de Balboas)											
<b>MOVIMIENTO COMERCIAL DEL MES</b>	<u>1,378.4</u>	<u>1,742.3</u>	<u>1,649.6</u>	<u>1,531.6</u>	<u>2,070.4</u>	<u>1,596.5</u>	<u>1,674.5</u>	<u>1,524.3</u>	<u>1,414.3</u>	<u>1,760.0</u>	<u>1,589.9</u>	<u>1,715.5</u>
<b>IMPORTACIONES DEL MES</b>	700.6	828.4	723.3	686.6	995.8	756.2	815.9	732.7	668.3	787.4	704.4	814.9
<b>REEXPORTACIONES DEL MES</b>	677.8	913.9	926.3	845.0	1,074.6	840.3	858.6	791.6	746.0	972.6	885.5	900.6
<b>VALOR (AÑO 2018)</b>	(En Millones de Balboas)											
<b>MOVIMIENTO COMERCIAL DEL MES</b>	<u>1,682.7</u>	<u>1,644.6</u>	<u>1,915.1</u>	<u>1,897.8</u>	<u>1,587.3</u>	<u>1,884.8</u>	<u>0.0</u>	<u>0.0</u>	<u>0.0</u>	<u>0.0</u>	<u>0.0</u>	<u>0.0</u>
<b>Crecimiento % del mes (*)</b>	<u>22.1%</u>	<u>-5.6%</u>	<u>16.1%</u>	<u>23.9%</u>	<u>-23.3%</u>	<u>18.1%</u>	<u>0.0%</u>	<u>0.0%</u>	<u>0.0%</u>	<u>0.0%</u>	<u>0.0%</u>	<u>0.0%</u>
<b>IMPORTACIONES DEL MES</b>	799.5	773.5	894.3	865.5	762.2	862.2	0.0	0.0	0.0	0.0	0.0	0.0
<b>Crecimiento en B/. (*)</b>	98.9	-54.9	171.0	178.9	-233.6	106.0	0.0	0.0	0.0	0.0	0.0	0.0
<b>Crecimiento en % (*)</b>	14.1%	-6.6%	23.6%	26.1%	-23.5%	14.0%	0.0%	0.0%	0.0%	0.0%	0.0%	0.0%
<b>REEXPORTACIONES DEL MES</b>	883.2	871.1	1,020.8	1,032.3	825.1	1,022.6	0.0	0.0	0.0	0.0	0.0	0.0
<b>Crecimiento en B/. (*)</b>	205.4	-42.8	94.5	187.3	-249.5	182.3	0.0	0.0	0.0	0.0	0.0	0.0
<b>Crecimiento en % (*)</b>	30.3%	-4.7%	10.2%	22.2%	-23.2%	21.7%	0.0%	0.0%	0.0%	0.0%	0.0%	0.0%
<b>PESO (AÑO 2017)</b>	(En miles de Toneladas Métricas)											
<b>MOVIMIENTO COMERCIAL DEL MES</b>	<u>136.8</u>	<u>125.7</u>	<u>131.8</u>	<u>109.6</u>	<u>147.64</u>	<u>148</u>	<u>143.9</u>	<u>162.3</u>	<u>152.2</u>	<u>176.6</u>	<u>155.7</u>	<u>140.8</u>
<b>IMPORTACIONES DEL MES</b>	76.6	62.8	59.6	56.9	77.9	79.6	78.1	90.2	80.7	87.6	79.8	72.0
<b>REEXPORTACIONES DEL MES</b>	60.2	62.9	72.2	52.7	69.7	68.4	65.8	72.1	71.5	89.0	75.9	68.8
<b>PESO (AÑO 2018)</b>	(En miles de Toneladas Métricas)											
<b>MOVIMIENTO COMERCIAL DEL MES</b>	<u>143.1</u>	<u>129.6</u>	<u>124.5</u>	<u>122.2</u>	<u>136.4</u>	<u>128.2</u>	<u>0.0</u>	<u>0.0</u>	<u>0.0</u>	<u>0.0</u>	<u>0.0</u>	<u>0.0</u>
<b>Crecimiento % del mes (*)</b>	<u>4.6%</u>	<u>3.1%</u>	<u>-5.5%</u>	<u>11.5%</u>	<u>-7.6%</u>	<u>-13.4%</u>	<u>0.0%</u>	<u>0.0%</u>	<u>0.0%</u>	<u>0.0%</u>	<u>0.0%</u>	<u>0.0%</u>
<b>IMPORTACIONES DEL MES</b>	75.9	68.3	56.9	58.2	70.7	68.5	0.0	0.0	0.0	0.0	0.0	0.0
<b>Crecimiento en tons. (*)</b>	-0.7	5.5	-2.7	1.3	-7.2	-11.1	0.0	0.0	0.0	0.0	0.0	0.0
<b>Crecimiento en % (*)</b>	-0.9%	8.8%	-4.5%	2.3%	-9.2%	-13.9%	0.0%	0.0%	0.0%	0.0%	0.0%	0.0%
<b>REEXPORTACIONES DEL MES</b>	67.2	61.3	67.6	64.0	65.7	59.7	0.0	0.0	0.0	0.0	0.0	0.0
<b>Crecimiento en tons. (*)</b>	7.0	-1.6	-4.6	11.3	-4.0	-8.7	0.0	0.0	0.0	0.0	0.0	0.0
<b>Crecimiento en % (*)</b>	11.6%	-2.5%	-6.4%	21.4%	-5.7%	-12.7%	0.0%	0.0%	0.0%	0.0%	0.0%	0.0%
<b>VALOR (AÑO 2017)</b>	(En Millones de Balboas)											
<b>CRECIMIENTO ACUMULADO EN B/ :</b>	<u>1,378.4</u>	<u>3,120.7</u>	<u>4,770.3</u>	<u>6,301.9</u>	<u>8,372.3</u>	<u>9,968.8</u>	<u>11,643.3</u>	<u>13,167.6</u>	<u>14,581.9</u>	<u>16,341.9</u>	<u>17,931.8</u>	<u>19,647.3</u>
<b>Importaciones</b>	700.6	1,529.0	2,252.3	2,938.9	3,934.7	4,690.9	5,506.8	6,239.5	6,907.8	7,695.2	8,399.6	9,214.5
<b>Reexportaciones</b>	677.8	1,591.7	2,518.0	3,363.0	4,437.6	5,277.9	6,136.5	6,928.1	7,674.1	8,646.7	9,532.2	10,432.8
<b>VALOR (AÑO 2018)</b>	(En Millones de Balboas)											
<b>CRECIMIENTO ACUMULADO EN B/ :</b>	<u>1,682.7</u>	<u>3,327.3</u>	<u>5,242.5</u>	<u>7,140.3</u>	<u>8,727.6</u>	<u>10,612.4</u>	<u>0.0</u>	<u>0.0</u>	<u>0.0</u>	<u>0.0</u>	<u>0.0</u>	<u>0.0</u>
<b>Importaciones</b>	799.5	1,573.0	2,467.3	3,332.8	4,095.0	4,957.2	0.0	0.0	0.0	0.0	0.0	0.0
<b>Reexportaciones</b>	883.2	1,754.3	2,775.2	3,807.5	4,632.6	5,655.2	0.0	0.0	0.0	0.0	0.0	0.0
<b>(*) TASA DE CRECIMIENTO ACUMULADA:</b>	<u>22.1%</u>	<u>6.6%</u>	<u>9.9%</u>	<u>13.3%</u>	<u>4.2%</u>	<u>6.5%</u>	<u>0%</u>	<u>0.0%</u>	<u>0.0%</u>	<u>0.0%</u>	<u>0.0%</u>	<u>0.0%</u>
<b>Importaciones</b>	14.1%	2.9%	9.5%	13.4%	4.1%	5.7%	0.0%	0.0%	0.0%	0.0%	0.0%	0.0%
<b>Reexportaciones</b>	30.3%	10.2%	10.2%	13.2%	4.4%	7.1%	0.0%	0.0%	0.0%	0.0%	0.0%	0.0%
<b>PESO (AÑO 2017)</b>	(En miles de Toneladas Métricas)											
<b>CRECIMIENTO ACUMULADO EN PESO</b>	<u>136.8</u>	<u>262.5</u>	<u>394.3</u>	<u>503.9</u>	<u>651.5</u>	<u>799.5</u>	<u>943.4</u>	<u>1,105.7</u>	<u>1,257.9</u>	<u>1,434.5</u>	<u>1,590.2</u>	<u>1,731.0</u>
<b>Importaciones</b>	76.6	139.4	199.0	255.9	333.8	413.4	491.5	581.7	662.4	750.0	829.8	901.8
<b>Reexportaciones</b>	60.2	123.1	195.3	248.0	317.7	386.1	451.9	524.0	595.5	684.5	760.4	829.2
<b>PESO (2018)</b>	(En miles de Toneladas Métricas)											
<b>CRECIMIENTO ACUMULADO EN PESO</b>	<u>143.1</u>	<u>272.7</u>	<u>397.2</u>	<u>519.4</u>	<u>655.8</u>	<u>784.0</u>	<u>0.0</u>	<u>0.0</u>	<u>0.0</u>	<u>0.0</u>	<u>0.0</u>	<u>0.0</u>
<b>Importaciones</b>	75.9	144.2	201.1	259.3	330.0	398.5	0.0	0.0	0.0	0.0	0.0	0.0
<b>Reexportaciones</b>	67.2	128.5	196.1	260.1	325.8	385.5	0.0	0.0	0.0	0.0	0.0	0.0
<b>(*) TASA DE CRECIMIENTO ACUMULADA:</b>	<u>4.6%</u>	<u>3.9%</u>	<u>0.7%</u>	<u>3.1%</u>	<u>0.7%</u>	<u>-1.9%</u>	<u>0.0%</u>	<u>0.0%</u>	<u>0.0%</u>	<u>0.0%</u>	<u>0.0%</u>	<u>0.0%</u>
<b>Importaciones</b>	-0.9%	3.4%	1.1%	1.3%	-1.2%	-3.6%	0.0%	0.0%	0.0%	0.0%	0.0%	0.0%
<b>Reexportaciones</b>	11.6%	4.4%	0.4%	4.9%	2.5%	-0.2%	0.0%	0.0%	0.0%	0.0%	0.0%	0.0%

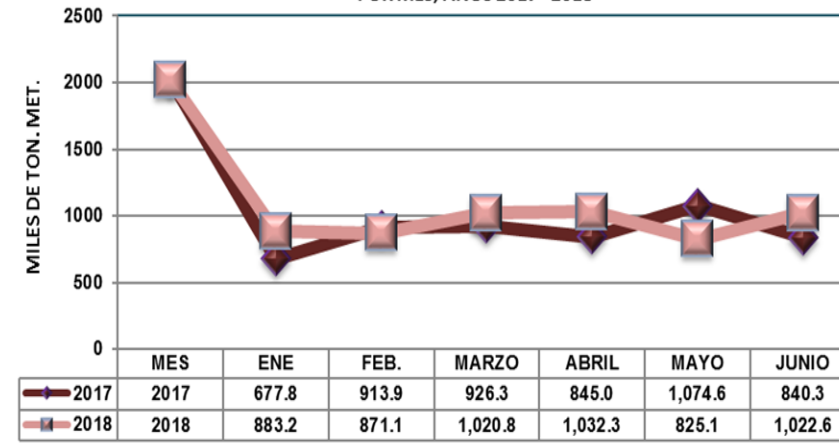
Fuente: Dirección de Finanzas, Depto. De Estadística y Estudios Económicos.

NOTA 1/: Las cifras del 2017 y Enero - Junio 2018 son cifras revisadas por Comercio Exterior de la Contraloría General de la República.

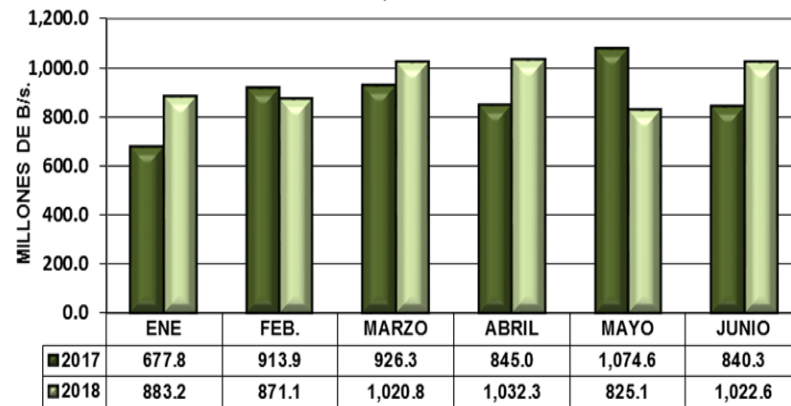
ZONA LIBRE DE COLÓN  
IMPORTACIONES REGISTRADAS EN VALOR,  
POR MES, AÑOS 2017 - 2018



ZONA LIBRE DE COLÓN  
IMPORTACIONES REGISTRADAS EN PESO,  
POR MES, AÑOS 2017 - 2018



ZONA LIBRE DE COLÓN  
REEXPORTACIONES REGISTRADAS EN VALOR,  
POR MES, AÑOS 2017 - 2018



ZONA LIBRE DE COLÓN  
REEXPORTACIONES REGISTRADAS EN PESO,  
POR MES, AÑOS 2017 - 2018

