

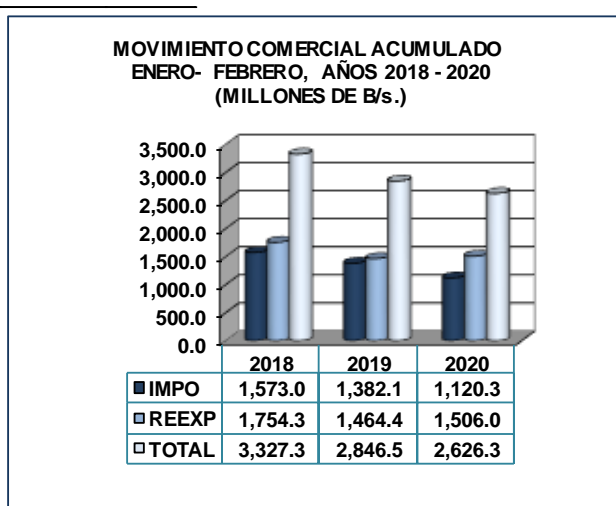
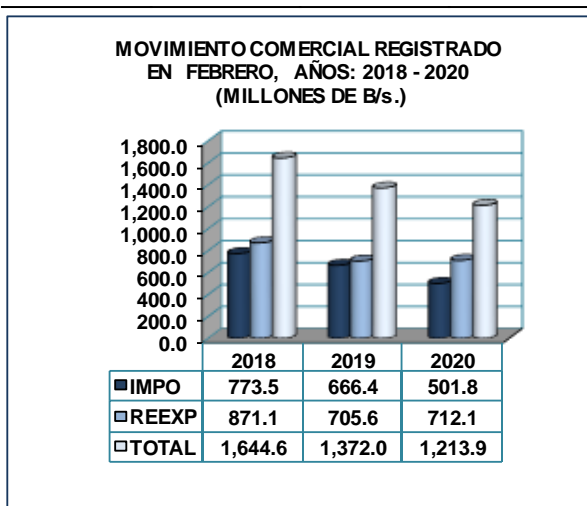
ZONA LIBRE DE COLÓN
ANÁLISIS DE LA ACTIVIDAD COMERCIAL
CORRESPONDIENTE AL MES DE FEBRERO DE 2020

Al finalizar el mes de febrero del 2020, la actividad comercial de la Zona Libre de Colón registró un total de B/.1,213.9 millones, representando una contracción del -11.5% con relación al mes de febrero del 2019, el cual registró un total de B/.1,372.0 millones.

El renglón de las importaciones para este mes fue de B/.501.8 millones, representando una contracción de -24.7% en comparación al mes de febrero del 2019 que fue de 666.4 millones, mientras las reexportaciones cerraron su actividad comercial con B/.712.1 millones, registrando un leve incremento del 0.9%, en comparación al mismo mes del año anterior, el cual reflejó un movimiento de B/.705.6 millones.

MOVIMIENTO COMERCIAL REGISTRADO EN TERMINOS DE VALOR (MILLONES DE B.) MES DE FEBRERO , AÑOS: 2018-2020					
	2018	2019	2020	Var % 19/18	Var % 20/19
IMPO	773.5	666.4	501.8	-13.8	-24.7
REEXP.	871.1	705.6	712.1	-19.0	0.9
TOTAL	1,644.6	1,372.0	1,213.9	-16.6	-11.5

MOVIMIENTO COMERCIAL ACUMULADO ENERO-FEBRERO, REGISTRADO EN TERMINO DE VALOR (MILLONES DE B.) , AÑOS: 2018-2020					
	2018	2019	2020	Var % 19/18	Var % 20/19
IMPO	1,573.0	1,382.1	1,120.3	-12.1	-18.9
REEXP.	1,754.3	1,464.4	1,506.0	-16.5	2.8
TOTAL	3,327.3	2,846.5	2,626.3	-14.5	-7.7



Al comparar el acumulado del primer bimestre de Enero – febrero de 2020 vs 2019, se observa que la actividad comercial registro un total de B/. 2,626.3 millones, representando una contracción de -7.7% en relación al mismo período del año anterior, el cual fue de B/. 2,846.5 millones.

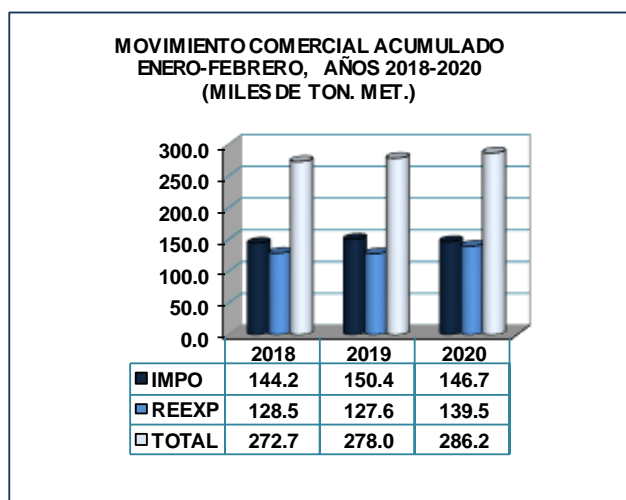
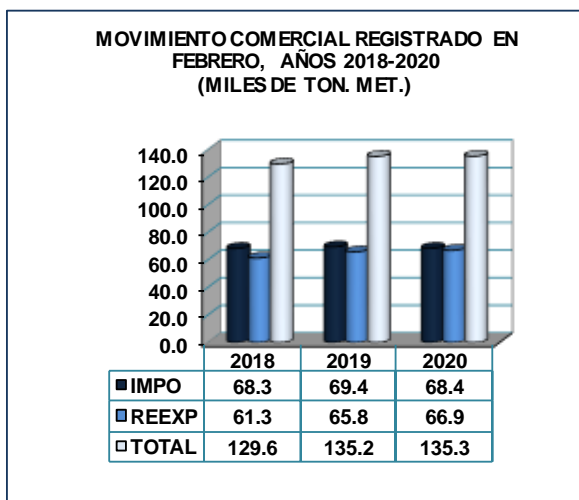
Las importaciones acumuladas, para este período registraron un total de B/. 1,120.3 millones, reflejando una contracción del -18.9%, con respecto al año anterior, por su parte las reexportaciones registraron un acumulado en su actividad de B/. 1,506.0 millones, presentando un incremento del 2.8%, en comparación al período del año anterior.

Esta contracción la podemos asociarse a la crisis sanitaria de China, producto de la aparición del coronavirus que hizo efecto a partir de enero 2020, y que como consecuencia ha tenido sus repercusiones en la economía a nivel internacional, afectando significativamente la actividad comercial de nuestra zona franca.

Al referimos al manejo de carga acumulada, para este período Enero - febrero, las mismas registraron un movimiento total de 286.2 miles de toneladas métricas, reflejando un incremento del 2.9%, en comparación al mismo período del 2019, el cual registro un total de 278.0 miles de tonelada métricas.

MOVIMIENTO COMERCIAL REGISTRADO EN TERMINOS DE PESO (MILES DE TON. MET) MES DE FEBRERO , AÑOS: 2018-2020					
DETALLE	2018	2019	2020	Var % 19/18	Var % 20/19
IMPO	68.3	69.4	68.4	1.6	-1.4
REEXP.	61.3	65.8	66.9	7.3	1.7
TOTAL	129.6	135.2	135.3	4.3	0.1

MOVIMIENTO COMERCIAL ACUMULADO ENERO-FEBRERO, REGISTRADO EN TERMINO DE PESO (MILES DE TON. MET) , AÑOS: 2018-2020					
DETALLE	2018	2019	2020	Var % 19/18	Var % 20/19
IMPO	144.2	150.4	146.7	4.3	-2.5
REEXP.	128.5	127.6	139.5	-0.7	9.3
TOTAL	272.7	278.0	286.2	1.9	2.9

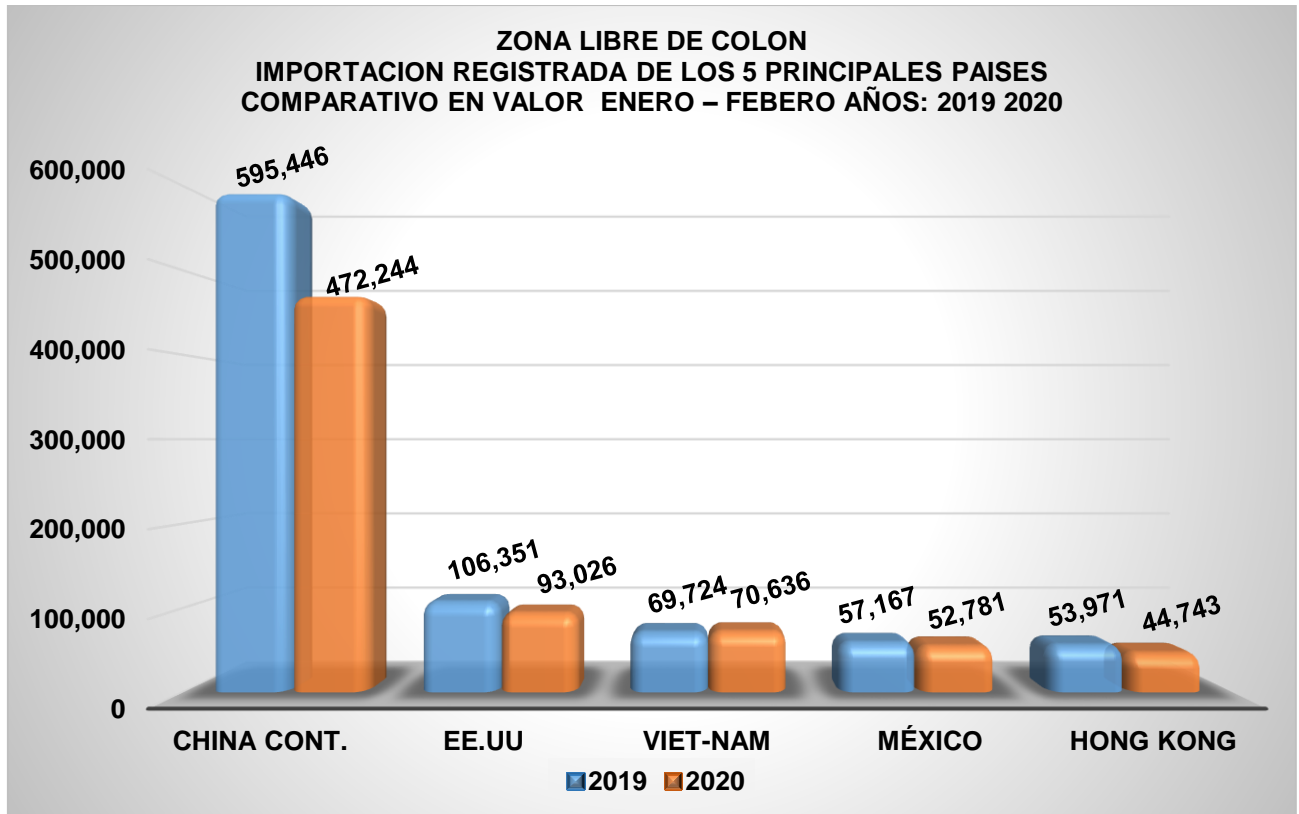


Las importaciones acumuladas para este período movilizaron un total de 146.7 miles de toneladas métricas, representado una contracción del -2.5% con relación al mismo período del año 2019. Por su parte las reexportaciones acumuladas registraron un movimiento de carga de 139.5 miles de toneladas métricas, representando un incremento del 9.3% con relación al año anterior.

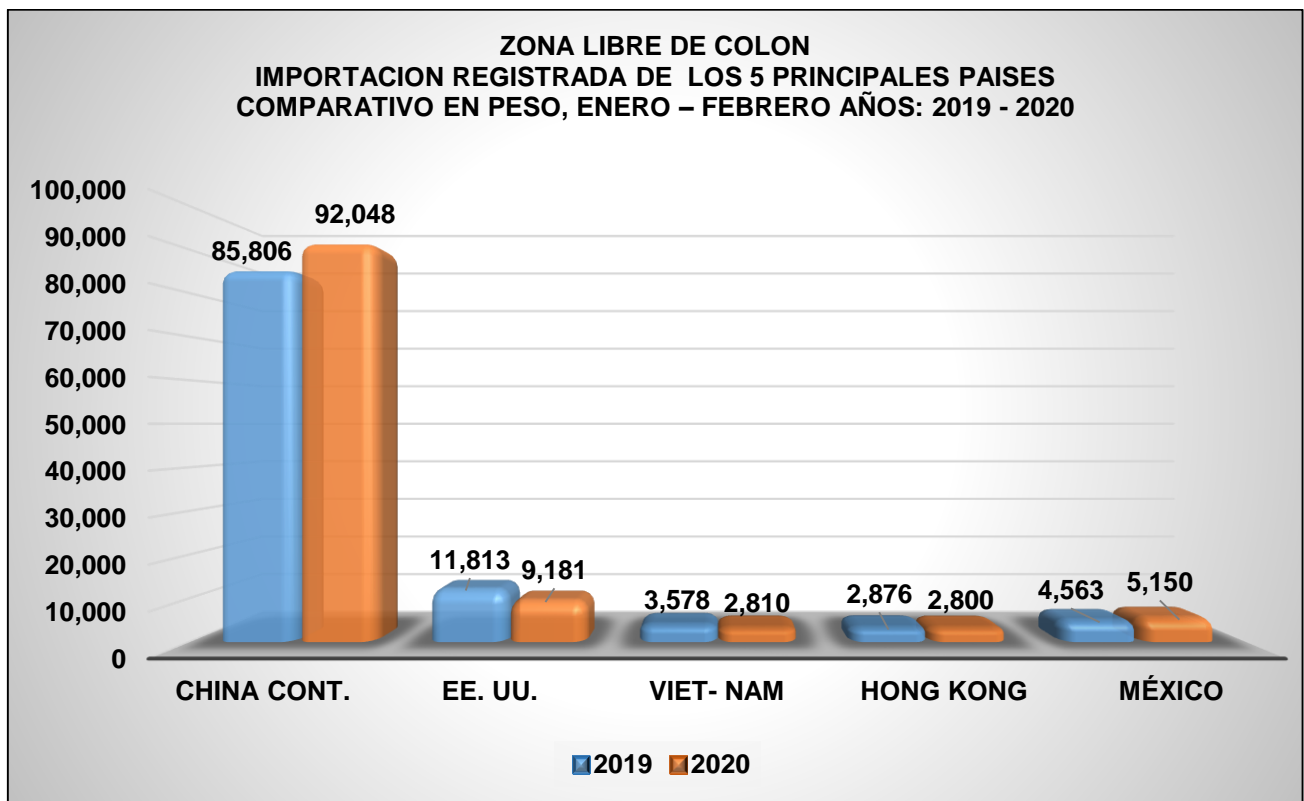
Para el primer bimestre la actividad comercial, que ya estaba ralentizada a nivel internacional debido a diversos factores llámese comercial, político y social se ve nuevamente afectada con la aparición del coronavirus el cual insidioso en la baja del movimiento de mercancías.

Esta crisis sanitaria que impacta a China, advierte el riesgo de una recesión, de lo que no escapan los principales socios comerciales del área franca impactando negativamente lo cual se ve reflejada en la baja de nuestra actividad comercial.

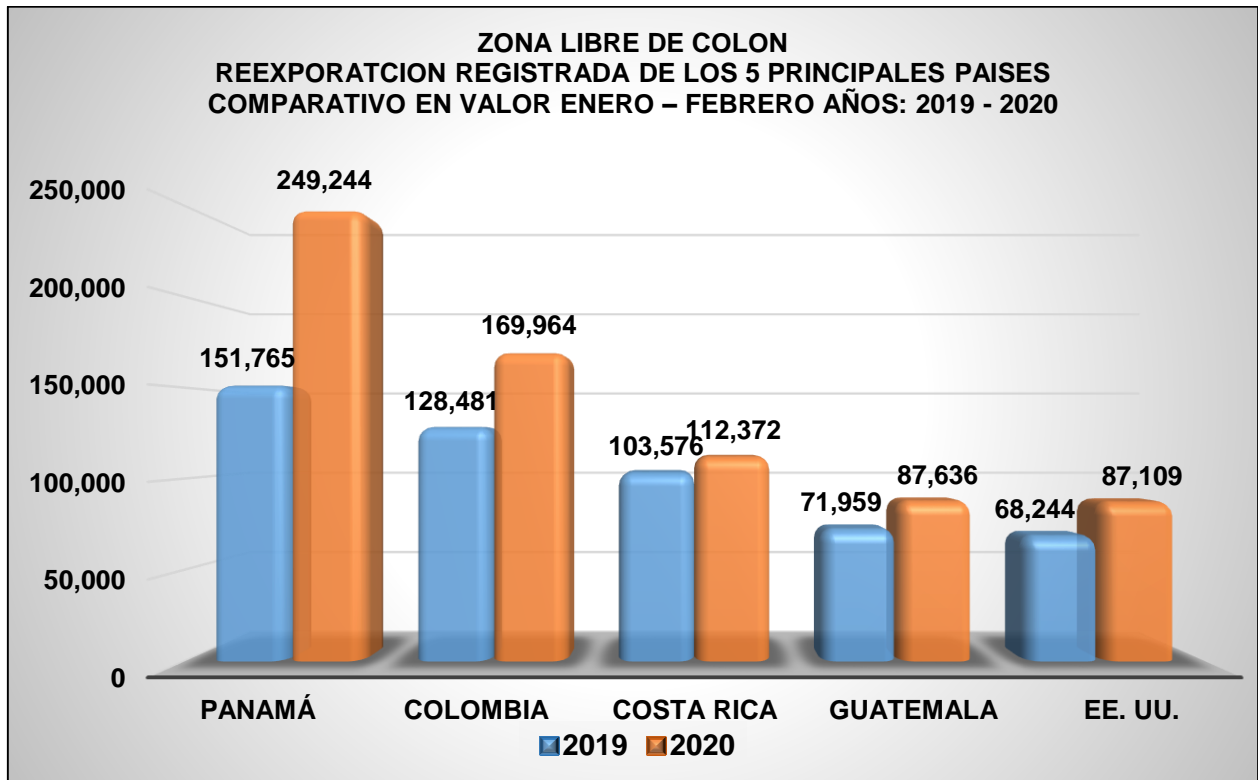
**Preparado por el Departamento de Estadística y Estudios Económicos
Dirección de Finanzas**



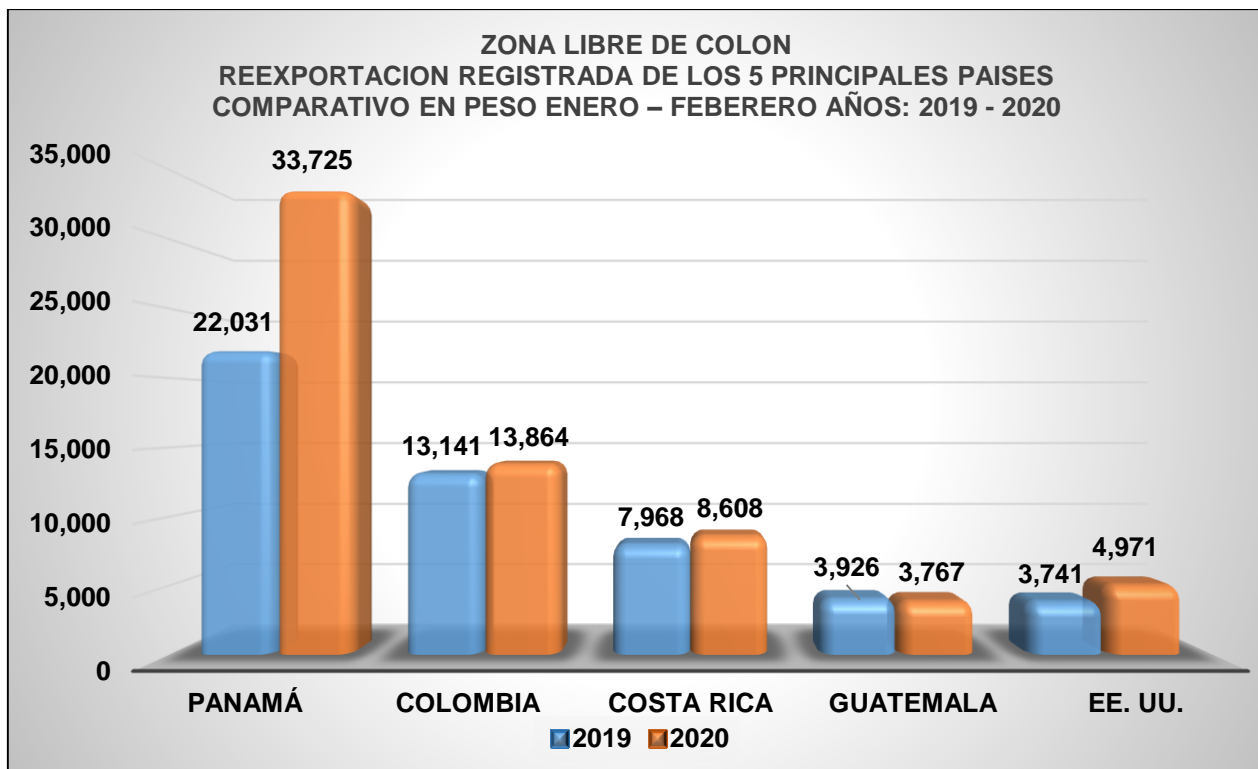
Para el primer bimestre China Continental cayó un **-20.7%**, EE. UU. cayó un **-12.5%**, Vietnam creció en **1.3%**, México cayó un **-17.1%** y Hong Kong cayó **-17.1%**



El primer bimestre China Cont. creció en **7.3%**, EE. UU. Cayo un **-22.3%**, Viet.nam cayó un **-21.5%**, Hong Kong cayó un **-2.6%**, México creció **12.9%**

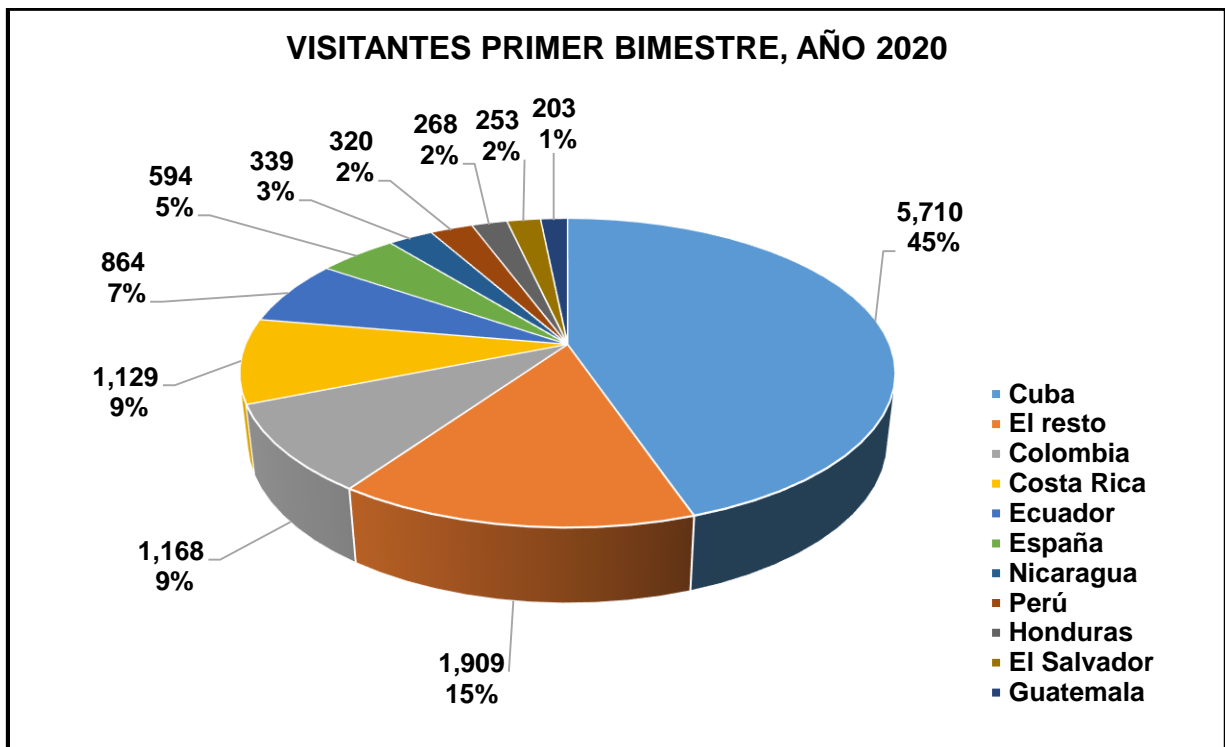


Para el primer bimestre Panamá mostro un crecimiento de B/.97,479, Colombia lo mismo con B/. 41,483, lo mismo Costa Rica con B/. 8,796, Guatemala con B/. 15,677 Y por último Estados Unidos con B/. 24,865 mostrando una tendencia al crecimiento.



Para el primer bimestre el movimiento de carga mostro una mejoría para algunos de nuestro principales re-exportadores como los son Panamá con 11,694 kilo, Colombia con 723 kilos, Costa Rica con 640 kilos, Estados Unidos con 123 kilos y Guatemala que decreció en -159 kilos

Visitantes del primer bimestre año :2020	
Cuba	5,710
El resto	1,909
Colombia	1,168
Costa Rica	1,129
Ecuador	864
España	594
Nicaragua	339
Perú	320
Honduras	268
El Salvador	253
Guatemala	203
total general	12,757



Para el primer bimestre los países que más visitaron el área de la Zona Libre de Colón podemos resaltar que Cuba fue el más significativo con 5,710 representando el 45%, seguido de Colombia con 1,168 con un 9%, Costa Rica con 1,129 con un 9%, Ecuador 864 con un 7%, España 594 con un 5%, Nicaragua 339 con un 3%, Perú 320 con un 2%, Honduras 268 con un 2%, El Salvador 253 con un 2% y Guatemala 203 con un 1%

